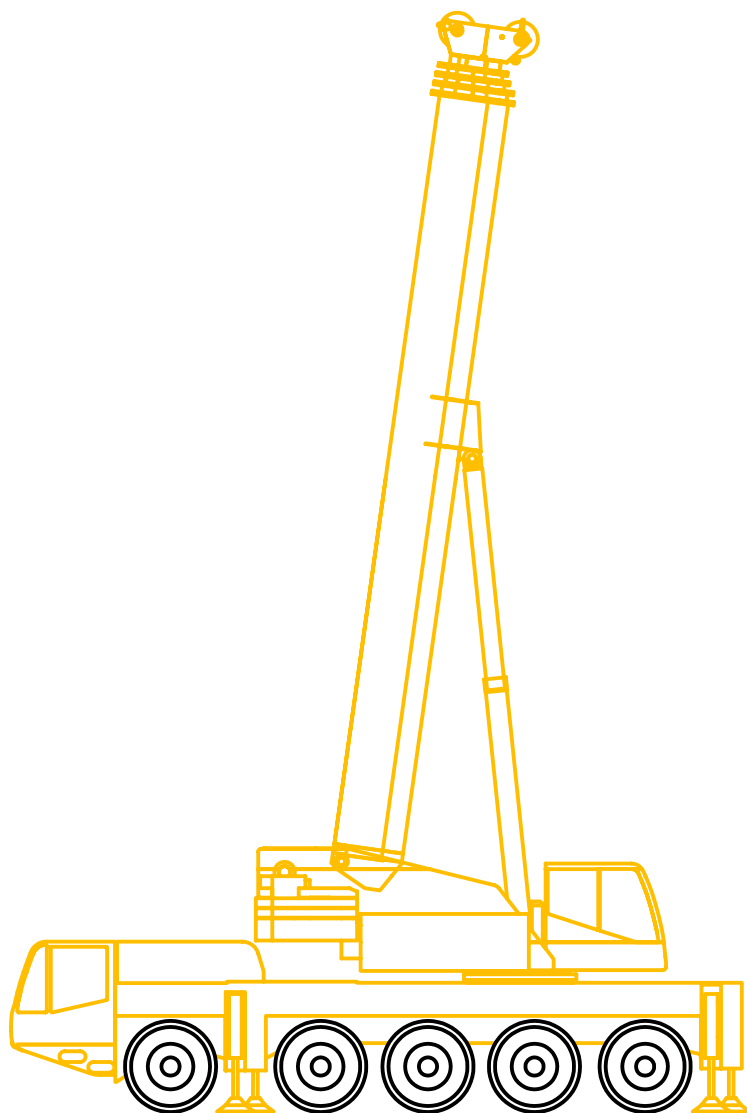


# 120/100t


## All terrain

Type: Demag AC100



# Demag AC 100

## Hovedbom



Krandata: **Løfteevne i tons**  
 Type: **Demag AC 100, 120 tons mobilkran.**  
 Løfteevne på: **Hovedbom.**  
 Arbejds område: **Svingbar i 360°**  
 Afstøtning: **Længde = 7,1m Normal bredde = 7,0m**  
**75% løfteevne i henhold til DIN 15019.2**

Kontravægt i ton	32,0										
Bomlængde i m	12,5	16,8	21,0	25,2	29,5	33,7	38,0	42,2	46,4	50,2	
Jiblængde i m											
Jibvinkel											
Udlæg											
3,0	85,5										
3,5	79,2	76,2	73,0								
4,0	73,7	70,8	68,3	53,0							
4,5	68,8	66,2	63,8	50,4							
5,0	64,5	62,2	59,8	41,7							
6,0	56,6	55,3	53,1	43,5	39,5	33,9					
7,0	50,2	49,8	47,8	39,7	36,6	30,9	27,5				
8,0	44,2	44,8	43,3	36,5	34,1	28,4	25,5	21,0			
9,0	37,0	3,93	38,8	33,7	31,9	26,2	23,6	20,5	15,4	13,0	
10,0		34,7	34,2	31,2	30,0	24,2	22,0	19,8	15,1	12,5	
12,0		26,2	25,6	25,7	26,0	20,9	19,2	18,1	14,5	12,0	
14,0			21,2	20,6	21,0	18,4	16,9	16,2	13,9	11,5	
16,0			17,3	17,6	17,1	16,2	15,0	14,4	13,2	11,0	
18,0				14,8	14,3	14,0	13,4	13,0	12,1	10,5	
20,0				12,6	12,6	11,8	11,8	11,8	11,0	10,0	
22,0					11,3	10,3	10,1	10,6	10,1	9,2	
24,0					9,9	9,6	8,8	9,5	9,2	8,5	
26,0					8,8	8,8	8,1	8,6	8,3	7,8	
28,0						7,9	7,5	7,6	7,3	7,2	
30,0						7,1	6,9	6,8	6,5	6,6	
32,0							6,4	6,1	5,8	5,8	
34,0							5,9	5,5	5,1	5,2	
36,0								4,9	4,5	4,6	
38,0								4,4	4,0	4,1	
40,0									3,6	3,6	
42,0									3,2	3,2	
44,0										2,9	
46,0										2,6	
48,0											
50,0											

1) Over bagende +/- 0°

Krandidata: **Løfteevne i tons**  
 Type: **Demag AC 100, 100 tons mobilkran.**  
 Løfteevne på: **Hovedbom.**  
 Arbejds område: **Svingbar i 360°**  
 Afstøtning: **Længde = 7,1m Normal bredde = 7,0m**  
**75% løfteevne i henhold til DIN 15019.2**

Kontravægt i ton	25,0									
Bomlængde i m	12,5	16,8	21,0	25,2	29,5	33,7	38,0	42,2	46,4	50,2
Jiblængde i m										
Jibvinkel										
Udlæg										
3,0	85,5									
3,5	79,2	76,2	73,0							
4,0	73,7	70,8	68,3	53,0						
4,5	68,8	66,2	63,8	50,4						
5,0	64,2	62,2	59,8	47,9	41,7					
6,0	56,2	55,3	53,1	43,5	39,5	33,9				
7,0	49,0	49,1	47,8	39,7	36,6	30,9	27,5			
8,0	42,0	42,1	41,6	36,5	34,1	28,4	25,5	21,0		
9,0	36,5	36,6	35,9	33,7	31,9	26,2	23,6	20,5	15,4	13,0
10,0		30,7	30,1	30,3	30,0	24,2	22,0	19,8	15,1	12,5
12,0		22,9	23,5	23,5	23,4	20,9	19,2	18,1	14,5	12,0
14,0			18,5	18,8	18,3	18,0	16,9	16,2	13,9	11,5
16,0			15,0	15,4	15,1	14,5	14,6	14,4	13,2	11,0
18,0				12,8	13,3	12,0	12,0	12,5	12,1	10,5
20,0				10,9	11,3	11,0	10,5	11,2	10,8	10,0
22,0					9,8	9,9	9,6	9,6	9,3	9,2
24,0					8,5	8,6	8,7	8,4	8,0	8,1
26,0					7,5	7,6	7,7	7,3	7,0	7,1
28,0						6,7	6,8	6,4	6,1	6,2
30,0						6,0	6,1	5,7	5,3	5,4
32,0							5,4	5,0	4,6	4,7
34,0							4,8	4,4	4,0	4,1
36,0								3,9	3,5	3,6
38,0								3,5	3,1	3,1
40,0									2,6	2,7
42,0									2,3	2,3
44,0										2,0
46,0										1,7
48,0										
50,0										

1) Over bagende +/- 0°

Krandidata: **Løfteevne i tons**  
 Type: **Demag AC 100, 100 tons mobilkran.**  
 Løfteevne på: **Hovedbom.**  
 Arbejds område: **Svingbar i 360°**  
 Afstøtning: **Længde = 7,1m Normal bredde = 7,0m**  
**75% løfteevne i henhold til DIN 15019.2**

Kontravægt i ton	13,3										
Bomlængde i m	12,5 <sup>1</sup>	12,5	16,8	21,0	25,2	29,5	33,7	38,0	42,2	46,4	50,2
Jiblængde i m											
Jibvinkel											
Udlæg											
3,0	100,0*	85,5									
3,5		79,2	76,2	73,0							
4,0		73,7	70,8	68,3	53,0						
4,5		68,2	66,2	63,8	50,4						
5,0		63,4	62,2	59,8	47,9	41,7					
6,0		52,1	52,3	48,6	43,5	39,5	33,9				
7,0		42,7	42,7	39,0	36,8	35,8	30,9	27,5			
8,0		33,2	33,4	33,9	32,3	30,2	28,2	25,5	21,0		
9,0		27,0	27,0	27,8	27,9	25,9	24,3	23,3	20,5	15,4	13,0
10,0			22,5	23,2	23,6	22,6	21,2	20,3	19,8	15,1	12,5
12,0			16,6	17,1	17,5	18,1	16,4	15,9	16,2	14,5	12,0
14,0				13,1	13,5	14,1	14,2	14,3	13,6	12,8	11,5
16,0				10,4	10,7	11,3	11,4	11,5	11,1	10,6	10,3
18,0					8,7	9,2	9,3	9,5	9,1	8,7	8,7
20,0					7,2	7,7	7,8	7,9	7,5	7,2	7,2
22,0						6,5	6,6	6,7	6,3	5,9	6,0
24,0						5,5	5,6	5,7	5,3	4,9	5,0
26,0						4,7	4,7	4,8	4,4	4,0	4,1
28,0							4,0	4,1	3,7	3,3	3,4
30,0							3,4	3,5	3,1	2,7	2,8
32,0								3,0	2,6	2,2	2,3
34,0								2,5	2,1	1,8	1,9
36,0									1,7	1,4	1,5
38,0									1,3	1,1	1,1
40,0										0,7	0,7
42,0											
44,0											
46,0											
48,0											
50,0											

1) Over bagende +/- 0°

Krandidata: **Løfteevne i tons**  
 Type: **Demag AC 100, 100 tons mobilkran.**  
 Løfteevne på: **Hovedbom.**  
 Arbejds område: **Svingbar i 360°**  
 Afstøtning: **Længde = 7,1m Normal bredde = 7,0m**  
**75% løfteevne i henhold til DIN 15019.2**

Kontravægt i ton	12,0		12,0									
Bomlængde i m	12,5 <sup>1</sup>	12,5	16,8	21,0	25,2	29,5	33,7	38,0	42,2	46,4	50,2	
Jiblængde i m												
Jibvinkel												
Udlæg												
3,0	100,0*	85,5										
3,5		79,2	76,2	73,0								
4,0		73,6	70,8	68,3	53,0							
4,5		68,1	66,2	63,8	50,4							
5,0		63,0	62,2	59,8	47,9	41,7						
6,0		51,4	51,5	46,9	43,5	39,5	33,9					
7,0		41,0	41,2	37,6	35,5	34,5	30,9	27,5				
8,0		31,9	32,0	32,7	31,4	29,1	27,2	25,5	21,0			
9,0		25,9	25,9	26,6	26,9	25,0	23,4	22,4	20,5	15,4	13,0	
10,0			21,6	22,2	22,7	21,7	20,3	19,4	19,2	15,1	12,5	
12,0			15,7	16,3	16,7	17,4	15,8	15,9	15,9	14,5	12,0	
14,0				12,4	12,8	13,4	13,5	13,7	13,0	12,2	11,5	
16,0				9,8	10,1	10,7	10,8	10,9	10,5	10,0	9,8	
18,0					8,2	8,7	8,8	9,0	8,6	8,2	8,1	
20,0					6,8	7,2	7,3	7,5	7,1	6,7	6,6	
22,0						6,1	6,1	6,3	5,9	5,5	5,5	
24,0						5,1	5,1	5,3	4,8	4,5	4,5	
26,0						4,3	4,3	4,5	4,0	3,7	3,7	
28,0							3,6	3,8	3,3	3,0	3,1	
30,0							3,1	3,2	2,8	2,4	2,5	
32,0								2,7	2,3	1,9	2,0	
34,0								2,3	1,9	1,5	1,6	
36,0									1,5	1,1	1,2	
38,0									1,2	0,8	0,9	
40,0												
42,0												
44,0												
46,0												
48,0												
50,0												

1) Over bagende +/- 0°

Krandidata: **Løfteevne i tons**  
 Type: **Demag AC 100, 100 tons mobilkran.**  
 Løfteevne på: **Hovedbom.**  
 Arbejds område: **Svingbar i 360°**  
 Afstøtning: **Længde = 7,1m Normal bredde = 7,0m**  
**75% løfteevne i henhold til DIN 15019.2**

Kontravægt i ton	2,0										
Bomlængde i m	12,5 <sup>1</sup>	12,5	16,8	21,0	25,2	29,5	33,7	38,0	42,2	46,4	50,2
Jiblængde i m											
Jibvinkel											
Udlæg											
3,0	100,0*	85,5									
3,5		79,2	76,2	73,0							
4,0		72,8	70,8	58,7	51,1						
4,5		64,3	58,1	48,8	44,4						
5,0		55,6	48,7	44,0	40,1	35,1					
6,0		35,7	35,9	33,7	31,1	29,3	24,2				
7,0		25,7	25,9	26,4	24,7	23,7	20,0	18,0			
8,0		19,5	19,6	20,4	20,2	19,6	18,4	17,4	15,5		
9,0		15,2	15,3	16,0	16,5	16,4	15,4	14,7	13,2	12,8	
10,0			12,2	12,9	13,3	13,9	13,2	12,6	11,3	11,1	9,7
12,0			8,1	8,7	9,1	9,7	9,8	9,6	8,5	8,4	7,3
14,0				6,2	6,5	7,1	7,2	7,4	6,6	6,5	5,6
16,0				4,6	4,9	5,4	5,5	5,6	5,1	5,1	4,3
18,0					3,7	4,2	4,2	4,4	4,0	4,1	3,3
20,0					2,8	3,3	3,3	3,5	3,1	3,2	2,5
22,0						2,5	2,6	2,7	2,3	2,4	1,8
24,0						1,9	1,9	2,1	1,6	1,8	1,2
26,0						1,3	1,4	1,5	1,1	1,2	0,7
28,0							0,9	1,1	0,6	0,8	
30,0								0,7			
32,0											
34,0											
36,0											
38,0											
40,0											
42,0											
44,0											
46,0											
48,0											
50,0											

1) Over bagende +/- 0°

Krandata:

**Løfteevne i tons**

Type:

**Demag AC 100, 120 tons mobilkran.**

Løfteevne på:

**Hovedbom.**

Arbejds område:

**Svingbar i 360°**

Afstøtning:

**Længde = 7,1m Reduceret bredde = 4,5m**

**75% løfteevne i henhold til DIN 15019.2**

Kontravægt i ton	32,0									
Bomlængde i m	12,5	16,8	21,0	25,2	29,5	33,7	38,0	42,2	46,4	50,2
Jiblængde i m										
Jibvinkel										
Udlæg										
3,0										
3,5										
4,0	66,1	66,2	65,8	53,0						
4,5	60,6	60,7	60,3	50,4						
5,0	55,9	56,0	55,6	47,9	41,7					
6,0	45,2	45,4	44,7	42,4	39,5	33,9				
7,0	34,9	35,0	35,6	35,1	34,5	30,9	27,5			
8,0	28,1	28,2	28,8	29,2	28,7	27,8	25,5	21,0		
9,0	23,4	23,4	24,0	24,4	23,9	23,5	23,3	20,5	15,4	13,0
10,0		19,9	20,4	20,8	21,3	20,0	20,0	19,8	15,1	12,5
12,0		15,0	15,5	15,8	16,3	15,8	15,9	16,2	14,5	12,0
14,0			12,2	12,5	13,0	13,1	13,2	12,9	12,6	11,5
16,0			9,9	10,2	10,6	10,7	10,9	10,5	10,2	10,3
18,0				8,5	8,9	9,0	9,1	8,8	8,5	8,6
20,0				7,2	7,6	7,6	7,7	7,4	7,1	7,2
22,0					6,5	6,5	6,7	6,3	6,1	6,1
24,0					5,6	5,7	5,8	5,5	5,2	5,3
26,0					4,9	5,0	5,0	4,7	4,5	4,5
28,0						4,4	4,4	4,1	3,9	3,9
30,0						3,9	3,9	3,6	3,3	3,4
32,0							3,5	3,2	2,9	3,0
34,0							3,1	2,8	2,5	2,6
36,0								2,4	2,2	2,2
38,0								2,1	1,8	1,9
40,0									1,5	1,6
42,0									1,3	1,3
44,0										1,0
46,0										0,8
48,0										
50,0										

Kradata:

**Løfteevne i tons**

Type:

**Demag AC 100, 100 tons mobilkran.**

Løfteevne på:

**Hovedbom.**

Arbejds område:

**Svingbar i 360°**

Afstøtning:

**Længde = 7,1m Reduceret bredde = 4,5m**

**75% løfteevne i henhold til DIN 15019.2**

Kontravægt i ton	25,0									
Bomlængde i m	12,5	16,8	21,0	25,2	29,5	33,7	38,0	42,2	46,4	50,2
Jiblængde i m										
Jibvinkel										
Udlæg										
3,0	78,9									
3,5	71,2	71,3	70,9							
4,0	64,8	64,9	63,7	53,0						
4,5	59,4	59,5	54,9	50,4						
5,0	53,7	53,1	48,1	44,7	41,7					
6,0	38,3	38,4	39,2	37,8	34,8	32,4				
7,0	29,3	29,4	30,1	30,6	29,2	27,2	25,9			
8,0	23,5	23,6	24,2	24,6	24,7	23,3	22,3	21,0		
9,0	19,5	19,5	20,1	20,5	21,1	19,6	19,4	19,2	15,4	13,0
10,0		16,5	17,0	17,4	17,9	17,7	17,8	17,0	15,1	12,5
12,0		12,3	12,8	13,1	13,6	13,7	13,8	13,5	13,2	12,0
14,0			10,0	10,3	10,7	10,8	11,0	10,6	10,3	10,4
16,0			8,0	8,3	8,7	8,8	8,9	8,6	8,3	8,4
18,0				6,8	7,2	7,3	7,4	7,1	6,8	6,9
20,0				5,7	6,1	6,1	6,3	5,9	5,7	5,7
22,0					5,2	5,2	5,3	5,0	4,7	4,8
24,0					4,4	4,5	4,6	4,3	4,0	4,1
26,0					3,8	3,8	3,9	3,6	3,4	3,4
28,0						3,3	3,4	3,1	2,8	2,9
30,0						2,9	3,0	2,7	2,4	2,5
32,0							2,6	2,3	2,0	2,1
34,0							2,3	1,9	1,6	1,7
36,0								1,6	1,3	1,3
38,0								1,3	1,0	1,0
40,0									0,7	0,7
42,0										
44,0										
46,0										
48,0										
50,0										

Krandidata: **Løfteevne i tons**  
 Type: **Demag AC 100, 100 tons mobilkran.**  
 Løfteevne på: **Hovedbom.**  
 Arbejds område: **Svingbar i 360°**  
 Afstøtning: **Længde = 7,1m Reduceret bredde = 4,5m**  
**75% løfteevne i henhold til DIN 15019.2**

Kontravægt i ton	13,3									
Bomlængde i m	12,5	16,8	21,0	25,2	29,5	33,7	38,0	42,2	46,4	50,2
Jiblængde i m										
Jibvinkel										
Udlæg										
3,0	76,2									
3,5	68,8	60,9	53,4							
4,0	58,4	50,4	45,2	40,9						
4,5	47,2	42,8	39,0	35,8						
5,0	37,8	37,0	34,2	31,6	29,8					
6,0	26,6	26,8	27,1	25,4	24,4	20,5				
7,0	20,2	20,3	21,0	21,1	20,4	19,3	18,0			
8,0	16,0	16,1	16,7	17,1	17,4	16,6	15,9	14,5		
9,0	13,0	13,1	13,6	14,0	14,6	14,4	13,9	12,6	11,5	11,1
10,0		10,9	11,4	11,8	12,3	12,4	12,2	11,1	10,1	9,8
12,0		7,9	8,3	8,6	9,1	9,2	9,4	8,8	7,9	7,7
14,0			6,3	6,6	7,0	7,1	7,3	6,9	6,3	6,2
16,0			4,9	5,1	5,6	5,6	5,8	5,4	5,0	4,9
18,0				4,1	4,5	4,5	4,7	4,3	4,0	4,0
20,0				3,2	3,6	3,7	3,8	3,5	3,2	3,2
22,0					3,0	3,0	3,1	2,8	2,5	2,4
24,0					2,4	2,5	2,6	2,3	1,9	1,9
26,0					2,0	2,0	2,1	1,8	1,4	1,4
28,0						1,6	1,7	1,3	1,0	1,0
30,0						1,2	1,3	0,9		0,6
32,0							1,0			
34,0							0,7			
36,0										
38,0										
40,0										
42,0										
44,0										
46,0										
48,0										
50,0										

Krandidata:

**Løfteevne i tons**

Type:

**Demag AC 100, 100 tons mobilkran.**

Løfteevne på:

**Hovedbom.**

Arbejds område:

**Svingbar i 360°**

Afstøtning:

**Længde = 7,1m Reduceret bredde = 4,5m**

**75% løfteevne i henhold til DIN 15019.2**

Kontravægt i ton	12,0									
Bomlængde i m	12,5	16,8	21,0	25,2	29,5	33,7	38,0	42,2	46,4	50,2
Jiblængde i m										
Jibvinkel										
Udlæg										
3,0	75,9									
3,5	68,5	58,0	51,0							
4,0	55,9	47,9	43,1	39,0						
4,5	44,9	40,6	37,1	34,0						
5,0	36,0	35,1	32,4	30,0	28,4					
6,0	25,3	25,4	25,7	24,1	23,2	20,0				
7,0	19,1	19,2	19,9	19,9	19,4	18,3	17,4			
8,0	15,1	15,2	15,8	16,2	16,5	15,7	15,0	13,6		
9,0	12,3	12,3	12,9	13,3	13,9	13,6	13,1	11,9	10,8	10,4
10,0		10,2	10,8	11,1	11,7	11,8	11,5	10,4	9,5	9,2
12,0		7,3	7,8	8,1	8,6	8,7	8,9	8,2	7,4	7,2
14,0			5,9	6,1	6,6	6,7	6,8	6,5	5,8	5,7
16,0			4,5	4,8	5,2	5,3	5,4	5,1	4,6	4,5
18,0				3,7	4,1	4,2	4,3	4,0	3,6	3,6
20,0				3,0	3,3	3,4	3,5	3,2	2,8	2,8
22,0					2,7	2,8	2,9	2,6	2,2	2,1
24,0					2,2	2,2	2,3	2,0	1,6	1,5
26,0					1,8	1,8	1,9	1,5	1,2	1,1
28,0						1,4	1,5	1,1	0,7	0,7
30,0						1,0	1,1	0,7		
32,0							0,8			
34,0										
36,0										
38,0										
40,0										
42,0										
44,0										
46,0										
48,0										
50,0										

Krandidata: **Løfteevne i tons**  
 Type: **Demag AC 100, 100 tons mobilkran.**  
 Løfteevne på: **Hovedbom.**  
 Arbejds område: **Svingbar i 360°**  
 Afstøtning: **Længde = 7,1m Reduceret bredde = 4,5m**  
**75% løfteevne i henhold til DIN 15019.2**

Kontravægt i ton	2,0									
Bomlængde i m	12,5	16,8	21,0	25,2	29,5	33,7	38,0	42,2	46,4	50,2
Jiblængde i m										
Jibvinkel										
Udlæg										
3,0	59,8									
3,5	45,4	37,4	33,1							
4,0	36,2	30,6	27,7	25,1						
4,5	29,2	25,7	23,6	21,7						
5,0	23,1	21,9	20,4	19,0	18,1					
6,0	15,8	16,0	15,8	14,9	14,5	13,6				
7,0	11,6	11,8	12,4	12,0	11,9	11,2	10,7			
8,0	8,9	9,0	9,6	9,9	9,9	9,4	9,0	7,9		
9,0	7,0	7,1	7,6	8,0	8,4	8,0	7,7	6,7	5,8	5,6
10,0		5,6	6,2	6,5	7,1	6,8	6,6	5,7	4,9	4,7
12,0		3,7	4,2	4,5	5,0	5,0	4,9	4,1	3,4	3,3
14,0			2,7	3,1	3,6	3,7	3,7	3,0	2,4	2,3
16,0						2,7	2,8	2,1	1,5	1,4
18,0				1,1	1,7	1,8	2,0	1,4	0,8	0,7
20,0					1,0	1,1	1,3	0,8		
22,0							0,7			
24,0										
26,0										
28,0										
30,0										
32,0										
34,0										
36,0										
38,0										
40,0										
42,0										
44,0										
46,0										
48,0										
50,0										

Kradata:

## Løfteevne i tons

Type:

Demag AC 100, 120 tons mobilkran.

Løfteevne på:

Hovedbom teleskoperbar.

Arbejds område:

Svingbar i 360°

Afstøtning:

Længde = 7,1m Normal bredde = 7,0m

75% løfteevne i henhold til DIN 15019.2

Kontravægt i ton	32,0-25,0					13,3				
Bomlængde i m	16,8	21,0	25,2	29,5	31,4	16,8	21,0	25,2	29,5	31,4
Jiblængde i m										
Jibvinkel										
Udlæg										
3,0										
3,5	26,0	25,0				26,0	25,0			
4,0	26,0	25,0	24,0			26,0	25,0	24,0		
4,5	25,4	25,0	24,0			25,4	25,0	24,0		
5,0	24,8	25,0	24,0	19,0		24,8	25,0	24,0	19,0	
6,0	22,5	23,7	23,7	19,0	15,0	22,5	23,7	23,7	19,0	15,0
7,0	20,6	22,0	22,7	19,0	15,0	20,6	22,0	22,7	19,0	15,0
8,0	19,0	20,5	21,5	17,9	15,0	19,0	20,5	21,5	17,9	15,0
9,0	17,5	18,9	20,1	16,7	15,0	17,5	18,9	20,1	16,7	15,0
10,0	16,5	18,0	19,2	15,5	14,8	16,5	18,0	19,2	15,5	14,8
12,0	14,6	16,1	17,3	13,6	13,0	14,6	16,1	17,3	13,6	13,0
14,0		14,5	15,6	12,0	11,5		14,1	13,7	12,0	11,5
16,0		13,0	14,1	10,7	10,2		11,3	10,9	10,7	10,2
18,0			12,7	9,6	9,2			8,9	9,6	9,2
20,0			11,6	8,6	8,4			7,4	8,3	8,4
22,0				7,8	7,6				7,1	7,2
24,0				7,1	6,9				6,1	6,2
26,0				6,6	6,4				5,3	5,3
28,0										
30,0										
32,0										
34,0										
36,0										
38,0										
40,0										
42,0										
44,0										
46,0										
48,0										
50,0										

Kradata:

## Løfteevne i tons

Type:

**Demag AC 100, 100 tons mobilkran.**

Løfteevne på:

**Hovedbom teleskoperbar.**

Arbejds område:

**Svingbar i 360°**

Afstøtning:

**Længde = 7,1m Normal bredde = 7,0m**

**75% løfteevne i henhold til DIN 15019.2**

Kontravægt i ton	12,0					2,0				
Bomlængde i m	16,8	21,0	25,2	29,5	31,4	16,8	21,0	25,2	29,5	31,4
Jiblængde i m										
Jibvinkel										
Udlæg										
3,0										
3,5	22,5	23,7	23,7	19,0	15,0	22,5	23,7	23,7	19,0	15,0
4,0	20,6	22,0	22,7	19,0	15,0	20,6	22,0	22,7	19,0	15,0
4,5	19,0	20,5	21,5	17,9	15,0	19,0	20,5	20,5	17,9	15,0
5,0	17,5	18,9	20,1	16,7	15,0	16,8	17,2	16,7	16,7	15,0
6,0	16,5	18,0	19,2	15,5	14,8	13,6	14,1	13,5	14,8	14,7
7,0	14,6	16,1	17,3	13,6	13,0	9,4	10,1	9,3	10,4	10,5
8,0		13,4	13,0	12,0	11,5		7,5	6,7	7,8	7,9
9,0		10,7	10,3	10,7	10,2		5,8	5,0	6,0	6,1
10,0			8,4	9,4	9,2			3,8	4,7	4,8
12,0			6,9	7,9	8,0			2,9	3,8	3,9
14,0				6,7	6,7				3,1	3,2
16,0				5,7	5,8				2,5	2,6
18,0				4,9	5,0				2,0	2,1
20,0										
22,0										
24,0										
26,0										
28,0										
30,0										
32,0										
34,0										
36,0										
38,0										
40,0										
42,0										
44,0										
46,0										
48,0										
50,0										

Krandidata: **Løfteevne i tons**  
 Type: **Demag AC 100, 120 tons mobilkran.**  
 Løfteevne på: **Hovedbom teleskoperbar.**  
 Arbejds område: **Svingbar i 360°**  
 Afstøtning: **Længde = 7,1m Reduceret bredde = 4,5m**  
**75% løfteevne i henhold til DIN 15019.2**

Kontravægt i ton	32,0					25,0				
Bomlængde i m	16,8	21,0	25,2	29,5	31,4	16,8	21,0	25,2	29,5	31,4
Jiblængde i m										
Jibvinkel										
Udlæg										
3,0										
3,5	26,0	25,0				26,0	25,0			
4,0	26,0	25,0	24,0			26,0	25,0	24,0		
4,5	25,4	25,0	24,0			25,4	25,0	24,0		
5,0	24,8	25,0	24,0	19,0		24,8	25,0	24,0	19,0	
6,0	22,5	23,7	23,7	19,0	15,0	22,5	23,7	23,7	19,0	15,0
7,0	20,6	22,0	22,7	19,0	15,0	20,6	22,0	22,7	19,0	15,0
8,0	19,0	20,5	21,5	17,9	15,0	19,0	20,5	20,5	17,9	15,0
9,0	17,5	18,9	20,1	16,7	15,0	17,5	18,9	20,1	16,7	15,0
10,0	16,5	18,0	19,2	15,5	14,8	16,5	18,0	17,6	15,5	14,8
12,0	14,6	16,1	16,0	13,6	13,0	13,4	13,7	13,3	13,6	13,0
14,0		13,0	12,7	12,0	11,5		10,8	10,5	11,3	11,4
16,0		10,7	10,4	10,7	10,2		8,8	8,4	9,3	9,4
18,0			8,6	9,4	9,2			7,0	7,8	7,8
20,0			7,3	8,1	8,1			5,8	6,6	6,7
22,0				7,0	7,0				5,7	5,7
24,0				6,1	6,2				4,9	5,0
26,0				5,4	5,4				4,3	4,3
28,0										
30,0										
32,0										
34,0										
36,0										
38,0										
40,0										
42,0										
44,0										
46,0										
48,0										
50,0										

Krandidata:

**Løfteevne i tons**

Type:

**Demag AC 100, 100 tons mobilkran.**

Løfteevne på:

**Hovedbom teleskoperbar.**

Arbejds område:

**Svingbar i 360°**

Afstøtning:

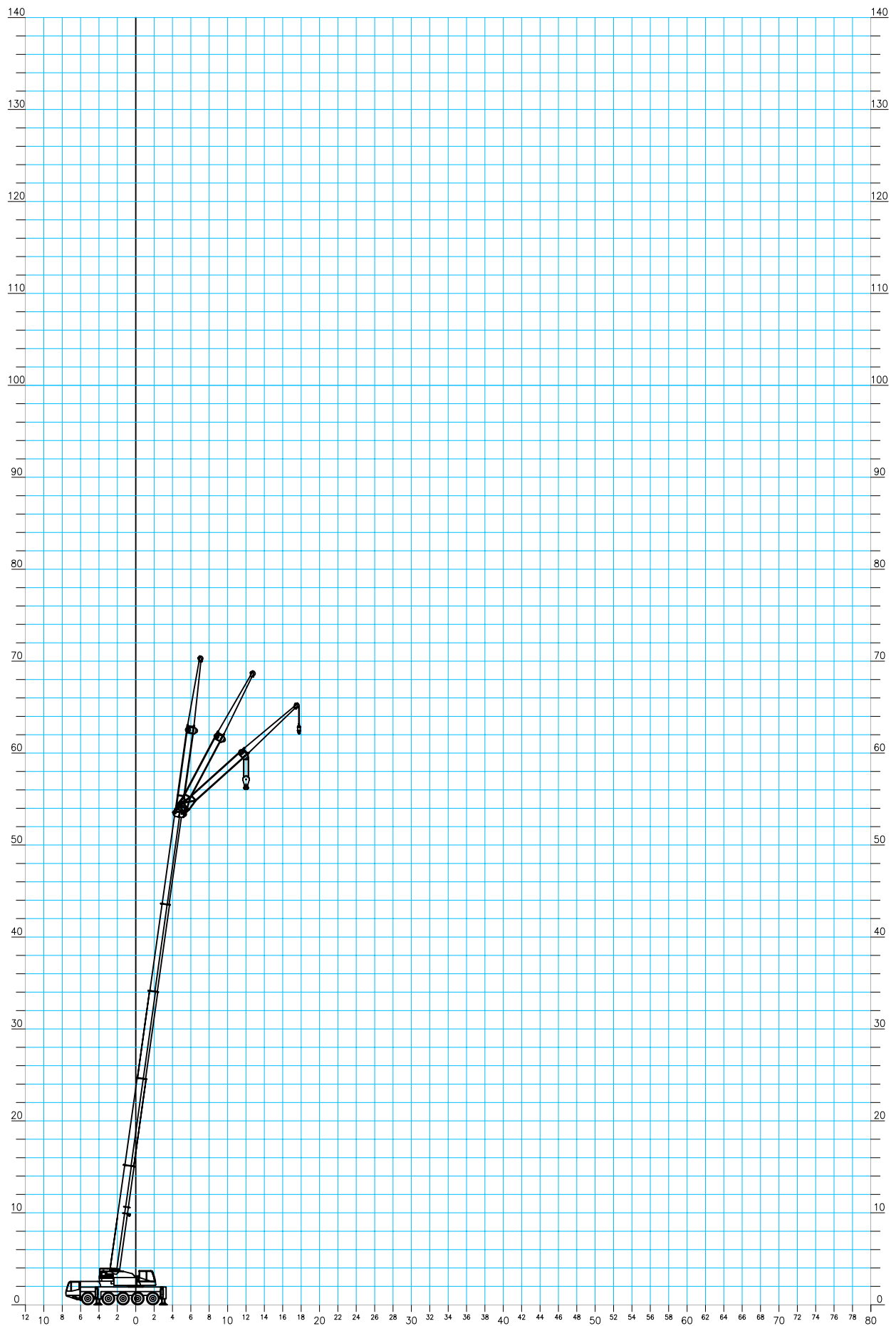
**Længde = 7,1m Reduceret bredde = 4,5m**

**75% løfteevne i henhold til DIN 15019.2**

Kontravægt i ton	13,3					12,0				
Bomlængde i m	16,8	21,0	25,2	29,5	31,4	16,8	21,0	25,2	29,5	31,4
Jiblængde i m										
Jibvinkel										
Udlæg										
3,0										
3,5	26,0	25,0				26,0	25,0			
4,0	26,0	25,0	24,0			26,0	25,0	24,0		
4,5	25,4	25,0	24,0			25,4	25,0	24,0		
5,0	24,8	25,0	24,0	19,0		24,8	25,0	24,0	19,0	
6,0	22,5	23,7	23,7	19,0	15,0	22,5	23,7	23,7	19,0	15,0
7,0	20,6	22,0	21,6	19,0	15,0	20,6	21,1	20,6	19,0	15,0
8,0	17,4	17,7	17,3	17,9	15,0	16,5	16,9	16,4	17,6	15,0
9,0	14,3	14,7	14,2	15,3	15,0	13,6	13,9	13,5	14,5	14,6
10,0	12,0	12,6	12,0	13,0	13,1	11,4	12,1	11,3	12,3	12,4
12,0	8,9	9,5	8,8	9,7	9,8	8,4	9,0	8,3	9,2	9,3
14,0		7,4	6,7	7,6	7,7		7,0	6,3	7,2	7,3
16,0		5,9	5,3	6,1	6,2		5,6	4,9	5,8	5,8
18,0			4,2	5,0	5,1			3,9	4,7	4,8
20,0			3,4	4,1	4,2			3,1	3,9	3,9
22,0				3,4	3,5				3,2	3,3
24,0				2,9	3,0				2,7	2,7
26,0				2,4	2,5				2,2	2,3
28,0										
30,0										
32,0										
34,0										
36,0										
38,0										
40,0										
42,0										
44,0										
46,0										
48,0										
50,0										

# Demag AC 100

Hovedbom med 9,7m og 17,0m jib i 0°-20°-40°



Krandata:

**Løfteevne i tons**

Type:

**Demag AC 100, 120 tons mobilkran.**

Løfteevne på:

**Hovedbom med 9,2m jib**

Arbejds område:

**Svingbar i 360°**

Afstøtning:

**Længde = 7,1m Normal bredde = 7,0m**

**75% løfteevne i henhold til DIN 15019.2**

Kontravægt i ton	32,0											
Bomlængde i m	38,0	42,2	46,4	50,2	38,0	42,2	46,4	50,2	38,0	42,2	46,4	50,2
Jiblængde i m	9,2											
Jibvinkel	0°						20°			40°		
Udlæg												
3,0												
3,5												
4,0												
4,5												
5,0												
6,0												
7,0	14,4											
8,0	14,2											
9,0	13,7	11,7										
10,0	13,1	11,3	10,3		9,3							
12,0	12,2	10,7	9,4	8,4	8,9	8,8						
14,0	11,3	10,0	8,7	7,9	8,6	8,4	7,1	6,9	7,1	7,1		
16,0	10,4	9,3	8,1	7,5	8,3	8,1	6,8	6,4	7,0	6,9	6,1	
18,0	9,7	8,7	7,5	7,1	8,0	7,8	6,5	6,1	6,8	6,7	5,8	5,5
20,0	9,0	8,1	7,0	6,7	7,7	7,5	6,2	5,7	6,6	6,5	5,5	5,2
22,0	8,3	7,5	6,5	6,3	7,5	7,2	5,8	5,4	6,5	6,4	5,2	5,0
24,0	7,7	7,0	6,1	6,0	7,1	6,9	5,5	5,2	6,4	6,2	5,0	4,8
26,0	7,1	6,5	5,7	5,7	6,8	6,6	5,2	4,9	6,3	6,0	4,8	4,6
28,0	6,5	6,0	5,4	5,4	6,4	6,2	5,0	4,7	6,2	5,9	4,6	4,4
30,0	5,9	5,6	5,1	5,0	6,0	5,9	4,7	4,5	6,1	5,7	4,4	4,2
32,0	5,3	5,2	4,8	4,7	5,5	5,5	4,5	4,3	5,8	5,5	4,2	4,1
34,0	4,6	4,8	4,5	4,4	4,9	5,1	4,2	4,1	5,0	5,3	4,1	4,0
36,0	4,1	4,3	4,2	4,1	4,3	4,5	4,0	3,9		4,6	3,9	3,8
38,0	3,7	3,9	3,9	3,8	3,7	4,0	3,8	3,7		4,1	3,8	3,7
40,0	3,6	3,7	3,5	3,4	3,5	3,7	3,6	3,5			3,6	3,5
42,0	3,4	3,4	3,1	3,0	3,4	3,5	3,2	3,2			3,3	3,3
44,0		3,0	2,7	2,6		3,1	2,8	2,8				2,9
46,0		2,7	2,4	2,3		2,8	2,5	2,4				
48,0			2,1	2,0			2,2	2,1				
50,0			1,8	1,7			1,9	1,8				
52,0				1,5				1,6				
54,0				1,3								
56,0												
58,0												
60,0												
62,0												

Krandata:

## Løfteevne i tons

Type:

**Demag AC 100, 120 tons mobilkran.**

Løfteevne på:

**Hovedbom med 17,0m jib**

Arbejds område:

**Svingbar i 360°**

Afstøtning:

**Længde = 7,1m Normal bredde = 7,0m**

**75% løfteevne i henhold til DIN 15019.2**

Kontravægt i ton	32,0											
Bomlængde i m	38,0	42,2	46,4	50,2	38,0	42,2	46,4	50,2	38,0	42,2	46,4	50,2
Jiblængde i m	17,0											
Jibvinkel	0°						20°			40°		
Udlæg												
3,0												
3,5												
4,0												
4,5												
5,0												
6,0												
7,0												
8,0	8,1	7,4										
9,0	7,8	7,2										
10,0	7,5	7,0										
12,0	7,0	6,5	6,2	5,6								
14,0	6,5	6,1	5,8	5,4	4,8							
16,0	6,0	5,7	5,5	5,2	4,6	4,5						
18,0	5,6	5,3	5,2	5,0	4,3	4,3	4,1	4,1	3,6			
20,0	5,3	5,0	4,9	4,8	4,1	4,1	4,0	3,9	3,5	3,4		
22,0	5,0	4,7	4,7	4,6	3,9	3,9	3,8	3,8	3,4	3,3	3,2	3,2
24,0	4,7	4,5	4,4	4,4	3,7	3,7	3,6	3,6	3,3	3,2	3,1	3,1
26,0	4,4	4,2	4,2	4,2	3,6	3,6	3,5	3,4	3,2	3,1	3,1	3,0
28,0	4,2	4,0	4,0	4,0	3,4	3,4	3,3	3,3	3,1	3,1	3,0	2,9
30,0	4,0	3,8	3,8	3,8	3,3	3,3	3,2	3,1	3,0	3,0	3,0	2,9
32,0	3,8	3,7	3,6	3,6	3,2	3,2	3,0	3,0	3,0	2,9	2,9	2,8
34,0	3,6	3,5	3,5	3,4	3,1	3,1	2,9	2,9	2,9	2,9	2,9	2,7
36,0	3,5	3,4	3,3	3,2	3,1	3,1	2,8	2,8	2,9	2,8	2,8	2,7
38,0	3,3	3,2	3,2	3,0	3,0	3,1	2,7	2,7	2,9	2,8	2,7	2,6
40,0	3,2	3,1	3,1	2,8	3,0	3,1	2,6	2,6	2,9	2,8	2,6	2,5
42,0	3,0	3,0	2,9	2,7	2,9	3,1	2,6	2,5	2,9	2,8	2,5	2,5
44,0	2,7	2,8	2,8	2,5	2,8	3,1	2,5	2,4		2,8	2,5	2,4
46,0	2,4	2,5	2,6	2,4	2,6	2,7	2,5	2,3		2,8	2,4	2,3
48,0	2,1	2,3	2,3	2,2	2,2	2,4	2,4	2,3			2,4	2,2
50,0	2,0	2,2	2,0	1,9	2,0	2,2	2,2	2,2				2,2
52,0		2,1	1,7	1,6		2,2	1,9	1,9				2,0
54,0		1,9	1,5	1,4			1,7	1,6				
56,0			1,3	1,2			1,4	1,4				
58,0			1,1	1,0								
60,0				0,8								
62,0				0,7								

Kranda:

**Løfteevne i tons**

Type:

**Demag AC 100, 100 tons mobilkran.**

Løfteevne på:

**Hovedbom med 9,2m jib**

Arbejds område:

**Svingbar i 360°**

Afstøtning:

**Længde = 7,1m Normal bredde = 7,0m**

**75% løfteevne i henhold til DIN 15019.2**

Kontravægt i ton	25,0											
Bomlængde i m	38,0	42,2	46,4	50,2	38,0	42,2	46,4	50,2	38,0	42,2	46,4	50,2
Jiblængde i m	9,2											
Jibvinkel	0°						20°			40°		
Udlæg												
3,0												
3,5												
4,0												
4,5												
5,0												
6,0												
7,0	14,4											
8,0	14,2											
9,0	13,7	11,7										
10,0	13,1	11,3	10,3		9,3							
12,0	12,2	10,7	9,4	8,4	8,9	8,8						
14,0	11,3	10,0	8,7	7,9	8,6	8,4	7,1	6,9	7,1	7,1		
16,0	10,4	9,3	8,1	7,5	8,3	8,1	6,8	6,4	7,0	6,9	6,1	
18,0	9,7	8,7	7,5	7,1	8,0	7,8	6,5	6,1	6,8	6,7	5,8	5,5
20,0	9,0	8,1	7,0	6,7	7,7	7,5	6,2	5,7	6,6	6,5	5,5	5,2
22,0	8,3	7,5	6,5	6,3	7,5	7,2	5,8	5,4	6,5	6,4	5,2	5,0
24,0	7,7	7,0	6,1	6,0	7,1	6,9	5,5	5,2	6,4	6,2	5,0	4,8
26,0	6,6	6,5	5,7	5,7	6,8	6,6	5,2	4,9	6,3	6,0	4,8	4,6
28,0	5,7	5,9	5,4	5,4	6,1	6,2	5,0	4,7	6,2	5,9	4,6	4,4
30,0	4,9	5,1	5,1	5,0	5,2	5,5	4,7	4,5	5,5	5,7	4,4	4,2
32,0	4,4	4,6	4,6	4,5	4,5	4,7	4,5	4,3	4,7	4,9	4,2	4,1
34,0	4,2	4,3	4,0	3,9	3,9	4,1	4,2	4,1	4,0	4,3	4,1	4,0
36,0	3,9	3,8	3,4	3,4	3,7	3,9	3,7	3,7		3,9	3,9	3,8
38,0	3,7	3,3	3,0	2,9	3,6	3,5	3,2	3,2		3,6	3,3	3,3
40,0	3,3	2,9	2,6	2,5	3,4	3,1	2,8	2,7			2,9	2,9
42,0	3,0	2,6	2,2	2,1	3,0	2,7	2,4	2,3			2,5	2,5
44,0		2,2	1,9	1,8		2,3	2,0	2,0				2,1
46,0		1,9	1,6	1,5		2,0	1,7	1,7				
48,0			1,3	1,2			1,4	1,4				
50,0			1,1	1,0			1,1	1,1				
52,0				0,8				0,9				
54,0												
56,0												
58,0												
60,0												
62,0												

Krandata:

## Løfteevne i tons

Type:

**Demag AC 100, 100 tons mobilkran.**

Løfteevne på:

**Hovedbom med 17,0m jib**

Arbejds område:

**Svingbar i 360°**

Afstøtning:

**Længde = 7,1m Normal bredde = 7,0m**

**75% løfteevne i henhold til DIN 15019.2**

Kontravægt i ton	25,0												
Bomlængde i m	38,0	42,2	46,4	50,2	38,0	42,2	46,4	50,2	38,0	42,2	46,4	50,2	
Jiblængde i m	17,0												
Jibvinkel	0°						20°			40°			
Udlæg													
3,0													
3,5													
4,0													
4,5													
5,0													
6,0													
7,0													
8,0	8,1												
9,0	7,8	7,2											
10,0	7,5	7,0											
12,0	7,0	6,5	6,2	5,6									
14,0	6,5	6,1	5,8	5,4	4,8								
16,0	6,0	5,7	5,5	5,2	4,6	4,5							
18,0	5,6	5,3	5,2	5,0	4,3	4,3	4,1	4,1	3,6				
20,0	5,3	5,0	4,9	4,8	4,1	4,1	4,0	3,9	3,5	3,4			
22,0	5,0	4,7	4,7	4,6	3,9	3,9	3,8	3,8	3,4	3,3	3,2	3,2	
24,0	4,7	4,5	4,4	4,4	3,7	3,7	3,6	3,6	3,3	3,2	3,1	3,1	
26,0	4,4	4,2	4,2	4,2	3,6	3,6	3,5	3,4	3,2	3,1	3,1	3,0	
28,0	4,2	4,0	4,0	4,0	3,4	3,4	3,3	3,3	3,1	3,0	3,0	2,9	
30,0	4,0	3,8	3,8	3,8	3,3	3,3	3,2	3,1	3,0	2,9	3,0	2,9	
32,0	3,8	3,7	3,6	3,6	3,2	3,2	3,0	3,0	3,0	2,8	2,9	2,8	
34,0	3,6	3,5	3,5	3,4	3,1	3,1	2,9	2,9	2,9	2,8	2,9	2,7	
36,0	3,5	3,4	3,3	3,2	3,1	3,1	2,8	2,8	2,9	2,8	2,8	2,7	
38,0	3,0	3,1	3,2	3,0	3,0	3,1	2,7	2,7	2,9	2,8	2,7	2,6	
40,0	2,6	2,8	2,8	2,7	3,0	3,1	2,6	2,6	2,9	2,8	2,6	2,5	
42,0	2,4	2,7	2,4	2,3	2,5	2,7	2,6	2,5	2,7	2,8	2,5	2,5	
44,0	2,3	2,4	2,1	2,0	2,2	2,5	2,4	2,4		2,5	2,5	2,4	
46,0	2,2	2,1	1,8	1,7	2,1	2,4	2,1	2,0		2,4	2,3	2,3	
48,0	2,1	1,9	1,5	1,4	2,1	2,1	1,8	1,7			1,9	1,9	
50,0	2,0	1,6	1,3	1,2	2,0	1,8	1,5	1,4				1,6	
52,0		1,4	1,0	0,9		1,5	1,2	1,2				1,3	
54,0		1,2	0,8	0,7			1,0	0,9					
56,0			0,6				0,8	0,7					
58,0													
60,0													
62,0													

Krandata:

**Løfteevne i tons**

Type:

**Demag AC 100, 100 tons mobilkran.**

Løfteevne på:

**Hovedbom med 9,2m jib**

Arbejds område:

**Svingbar i 360°**

Afstøtning:

**Længde = 7,1m Normal bredde = 7,0m**

**75% løfteevne i henhold til DIN 15019.2**

Kontravægt i ton	13,3											
Bomlængde i m	38,0	42,2	46,4	50,2	38,0	42,2	46,4	50,2	38,0	42,2	46,4	50,2
Jiblængde i m	9,2											
Jibvinkel	0°				20°				40°			
Udlæg												
3,0												
3,5												
4,0												
4,5												
5,0												
6,0												
7,0	14,4											
8,0	14,2											
9,0	13,7	11,7										
10,0	13,1	11,3	10,3		9,3							
12,0	12,2	10,7	9,4	8,4	8,9	8,8						
14,0	11,3	10,0	8,7	7,9	8,6	8,4	7,1	6,9	7,1	7,1		
16,0	10,0	9,3	8,1	7,5	8,3	8,1	6,8	6,4	7,0	6,9	6,1	
18,0	8,3	8,3	7,5	7,1	8,0	7,8	6,5	6,1	6,8	6,7	5,8	5,5
20,0	6,8	7,0	7,0	6,7	7,5	7,5	6,2	5,7	6,6	6,5	5,5	5,2
22,0	5,9	6,2	5,9	5,6	6,2	6,4	5,8	5,4	6,5	6,4	5,2	5,0
24,0	5,6	5,3	4,9	4,7	5,1	5,3	5,4	5,2	5,5	5,7	5,0	4,8
26,0	4,9	4,5	4,1	3,8	4,7	4,9	4,5	4,3	4,6	4,7	4,8	4,6
28,0	4,1	3,7	3,3	3,2	4,4	4,1	3,8	3,6	4,4	4,4	4,1	3,9
30,0	3,5	3,1	2,7	2,6	3,8	3,4	3,1	3,0	4,0	3,7	3,4	3,3
32,0	3,0	2,6	2,2	2,1	3,2	2,9	2,5	2,5	3,4	3,0	2,8	2,7
34,0	2,5	2,1	1,7	1,7	2,7	2,4	2,0	2,0	2,8	2,5	2,2	2,2
36,0	2,1	1,7	1,3	1,3	2,3	1,9	1,6	1,6		2,0	1,8	1,8
38,0	1,8	1,3	1,0	0,9	1,9	1,5	1,2	1,2		1,6	1,4	1,3
40,0	1,4	1,0	0,7	0,6	1,6	1,2	0,9	0,8			1,0	1,0
42,0	1,2	0,8			1,2	0,9					0,7	0,7
44,0						0,6						
46,0												
48,0												
50,0												
52,0												
54,0												
56,0												
58,0												
60,0												
62,0												

Krandata:

## Løfteevne i tons

Type:

**Demag AC 100, 100 tons mobilkran.**

Løfteevne på:

**Hovedbom med 17,0m jib**

Arbejds område:

**Svingbar i 360°**

Afstøtning:

**Længde = 7,1m Normal bredde = 7,0m**

**75% løfteevne i henhold til DIN 15019.2**

Kontravægt i ton	13,3											
Bomlængde i m	38,0	42,2	46,4	50,2	38,0	42,2	46,4	50,2	38,0	42,2	46,4	50,2
Jiblængde i m	17,0											
Jibvinkel	0°				20°				40°			
Udlæg												
3,0												
3,5												
4,0												
4,5												
5,0												
6,0												
7,0												
8,0	8,1											
9,0	7,8	7,2										
10,0	7,5	7,0										
12,0	7,0	6,5	6,2	5,6								
14,0	6,5	6,1	5,8	5,4	4,8							
16,0	6,0	5,7	5,5	5,2	4,6	4,5						
18,0	5,6	5,3	5,2	5,0	4,3	4,3	4,1	4,1	3,6			
20,0	5,3	5,0	4,9	4,8	4,1	4,1	4,0	3,9	3,5	3,4		
22,0	5,0	4,7	4,7	4,6	3,9	3,9	3,8	3,8	3,4	3,3	3,2	3,2
24,0	4,7	4,5	4,4	4,4	3,7	3,7	3,6	3,6	3,3	3,2	3,1	3,1
26,0	4,1	4,2	4,2	3,9	3,6	3,6	3,5	3,4	3,2	3,1	3,1	3,0
28,0	3,7	3,9	3,5	3,3	3,4	3,4	3,3	3,3	3,1	3,0	3,0	2,9
30,0	3,4	3,4	2,9	2,7	3,3	3,3	3,2	3,1	3,0	2,9	3,0	2,9
32,0	3,2	2,8	2,4	2,2	2,9	3,1	3,0	2,9	3,0	2,9	2,9	2,8
34,0	2,8	2,4	2,0	1,8	2,8	2,9	2,6	2,4	2,8	2,9	2,9	2,7
36,0	2,4	2,0	1,6	1,4	2,7	2,4	2,1	2,0	2,7	2,8	2,5	2,4
38,0	2,0	1,6	1,2	1,1	2,4	2,0	1,7	1,6	2,6	2,3	2,1	2,0
40,0	1,7	1,3	0,9	0,8	2,0	1,7	1,4	1,3	2,2	1,9	1,7	1,6
42,0	1,4	1,0	0,6		1,7	1,3	1,0	1,0	1,8	1,6	1,3	1,3
44,0	1,1	0,7			1,4	1,0	0,7	0,7		1,2	1,0	0,9
46,0	0,9				1,1	0,8				0,9	0,7	0,6
48,0	0,7				0,9							
50,0					0,6							
52,0												
54,0												
56,0												
58,0												
60,0												
62,0												

Kranda:

**Løfteevne i tons**

Type:

**Demag AC 100, 100 tons mobilkran.**

Løfteevne på:

**Hovedbom med 9,2m jib**

Arbejds område:

**Svingbar i 360°**

Afstøtning:

**Længde = 7,1m Normal bredde = 7,0m**

**75% løfteevne i henhold til DIN 15019.2**

Kontravægt i ton	12,0											
Bomlængde i m	38,0	42,2	46,4	50,2	38,0	42,2	46,4	50,2	38,0	42,2	46,4	50,2
Jiblængde i m	9,2											
Jibvinkel	0°				20°				40°			
Udlæg												
3,0												
3,5												
4,0												
4,5												
5,0												
6,0												
7,0	14,0											
8,0	14,2											
9,0	13,7	11,7										
10,0	13,1	11,3	10,3		9,3							
12,0	12,2	10,7	9,4	8,4	8,9	8,8						
14,0	11,3	10,0	8,7	7,9	8,6	8,4	7,1	6,9	7,1	7,1		
16,0	9,5	9,3	8,1	7,5	8,3	8,1	6,8	6,4	7,0	6,9	6,1	
18,0	7,8	7,8	7,5	7,1	8,0	7,8	6,5	6,1	6,8	6,7	5,8	5,5
20,0	6,4	6,7	6,6	6,3	7,0	7,2	6,2	5,7	6,6	6,5	5,5	5,2
22,0	5,9	6,0	5,4	5,1	5,7	6,0	5,8	5,4	6,2	6,4	5,2	5,0
24,0	5,4	4,9	4,4	4,2	4,9	5,3	5,0	4,7	5,1	5,3	5,0	4,8
26,0	4,5	4,1	3,7	3,4	4,7	4,5	4,1	3,9	4,6	4,7	4,5	4,3
28,0	3,8	3,4	3,0	2,8	4,1	3,7	3,4	3,2	4,3	4,0	3,7	3,6
30,0	2,2	2,8	2,4	2,3	3,5	3,1	2,8	2,6	3,7	3,3	3,0	2,9
32,0	2,7	2,3	1,9	1,8	2,9	2,5	2,2	2,1	3,1	2,7	2,5	2,4
34,0	2,2	1,8	1,4	1,4	2,4	2,1	1,8	1,7	2,6	2,2	2,0	1,9
36,0	1,8	1,4	1,1	1,0	2,0	1,7	1,3	1,3		1,8	1,5	1,5
38,0	1,5	1,1	0,7	0,7	1,7	1,3	1,0	0,9		1,4	1,1	1,1
40,0	1,2	0,8			1,3	1,0	0,6	0,6			0,8	0,7
42,0	1,0				1,0	0,7						
44,0												
46,0												
48,0												
50,0												
52,0												
54,0												
56,0												
58,0												
60,0												
62,0												

Krandidata: **Løfteevne i tons**  
 Type: **Demag AC 100, 100 tons mobilkran.**  
 Løfteevne på: **Hovedbom med 17,0m jib**  
 Arbejds område: **Svingbar i 360°**  
 Afstøtning: **Længde = 7,1m Normal bredde = 7,0m**  
**75% løfteevne i henhold til DIN 15019.2**

Kontravægt i ton	12,0											
Bomlængde i m	38,0	42,2	46,4	50,2	38,0	42,2	46,4	50,2	38,0	42,2	46,4	50,2
Jiblængde i m	17,0											
Jibvinkel	0°				20°				40°			
Udlæg												
3,0												
3,5												
4,0												
4,5												
5,0												
6,0												
7,0												
8,0	8,1											
9,0	7,8	7,2										
10,0	7,5	7,0										
12,0	7,0	6,5	6,2	5,6								
14,0	6,5	6,1	5,8	5,4	4,8							
16,0	6,0	5,7	5,5	5,2	4,6	4,5						
18,0	5,6	5,3	5,2	5,0	4,3	4,3	4,1	4,1	3,6			
20,0	5,3	5,0	4,9	4,8	4,0	4,1	4,0	3,9	3,5	3,4		
22,0	5,0	4,7	4,7	4,6	3,9	3,9	3,8	3,8	3,4	3,3	3,2	3,2
24,0	4,6	4,5	4,4	4,3	3,7	3,7	3,6	3,6	3,3	3,2	3,1	3,1
26,0	3,9	4,1	3,8	3,5	3,6	3,6	3,5	3,4	3,2	3,1	3,1	3,0
28,0	3,7	3,7	3,1	2,9	3,4	3,4	3,3	3,3	3,1	3,1	3,0	2,9
30,0	3,4	3,1	2,6	2,3	3,1	3,3	3,2	3,1	3,0	3,0	3,0	2,9
32,0	2,9	2,5	3,1	1,9	2,9	3,1	2,7	2,5	3,0	2,9	2,9	2,8
34,0	2,5	2,1	1,7	1,5	2,8	2,6	2,3	2,1	2,7	2,9	2,7	2,6
36,0	2,1	1,7	1,3	1,1	2,5	2,2	1,9	1,7	2,7	2,5	2,3	2,1
38,0	1,8	1,3	1,0	0,8	2,1	1,8	1,5	1,3	2,4	2,1	1,8	1,7
40,0	1,4	1,0	0,7		1,8	1,4	1,1	1,0	2,0	1,7	1,4	1,4
42,0	1,2	0,8			1,4	1,1	0,8	0,7	1,6	1,3	1,1	1,0
44,0	0,9				1,2	0,8				1,0	0,8	0,7
46,0	0,7				0,9					0,7		
48,0					0,7							
50,0												
52,0												
54,0												
56,0												
58,0												
60,0												
62,0												

Krandata:

## Løfteevne i tons

Type:

**Demag AC 100, 100 tons mobilkran.**

Løfteevne på:

**Hovedbom med 9,2m jib**

Arbejds område:

**Svingbar i 360°**

Afstøtning:

**Længde = 7,1m Normal bredde = 7,0m**

**75% løfteevne i henhold til DIN 15019.2**

Kontravægt i ton	2,0											
Bomlængde i m	38,0	42,2	46,4	50,2	38,0	42,2	46,4	50,2	38,0	42,2	46,4	50,2
Jiblængde i m	9,2											
Jibvinkel	0°						20°			40°		
Udlæg												
3,0												
3,5												
4,0												
4,5												
5,0												
6,0												
7,0	14,4											
8,0	13,5											
9,0	11,4	11,1										
10,0	10,3	10,3	9,2		9,3							
12,0	8,9	7,9	7,0	6,6	8,4	8,2	7,7					
14,0	7,0	6,1	5,3	5,0	6,9	7,0	6,2	5,9	7,1	7,1		
16,0	5,5	4,7	4,0	3,8	6,3	5,5	4,9	4,6	5,8	6,1	5,6	
18,0	4,4	3,7	3,0	2,8	5,0	4,4	3,8	3,5	5,5	4,9	4,4	4,2
20,0	3,5	2,9	2,3	2,1	4,0	3,4	2,9	2,7	4,4	3,9	3,4	3,2
22,0	2,8	2,2	1,6	1,4	3,2	2,7	2,2	2,0	3,5	3,1	2,6	2,4
24,0	2,2	1,6	1,0	0,9	2,6	2,1	1,5	1,4	2,8	2,4	1,9	1,8
26,0	1,6	1,1			2,0	1,5	1,0	0,9	2,2	1,8	1,4	1,2
28,0	1,1	0,6			1,4	1,0			1,7	1,3	0,9	0,8
30,0	0,7				1,0				1,2	0,8		
32,0									0,8			
34,0												
36,0												
38,0												
40,0												
42,0												
44,0												
46,0												
48,0												
50,0												
52,0												
54,0												
56,0												
58,0												
60,0												
62,0												

Krandidata:

## Løfteevne i tons

Type:

**Demag AC 100, 100 tons mobilkran.**

Løfteevne på:

**Hovedbom med 17,0m jib**

Arbejds område:

**Svingbar i 360°**

Afstøtning:

**Længde = 7,1m Normal bredde = 7,0m**

**75% løfteevne i henhold til DIN 15019.2**

Kontravægt i ton	2,0											
Bomlængde i m	38,0	42,2	46,4	50,2	38,0	42,2	46,4	50,2	38,0	42,2	46,4	50,2
Jiblængde i m	17,0											
Jibvinkel	0°						20°			40°		
Udlæg												
3,0												
3,5												
4,0												
4,5												
5,0												
6,0												
7,0												
8,0	8,1											
9,0	7,8	7,2										
10,0	7,5	7,0										
12,0	7,0	6,5	6,2	5,6								
14,0	6,0	5,9	5,2	4,9	4,8							
16,0	5,5	4,7	4,0	3,8	4,6	4,5						
18,0	4,5	3,7	3,1	2,9	4,3	4,3	4,1	4,1	3,6			
20,0	3,6	2,9	2,3	2,1	3,9	4,0	3,4	3,2	3,5	3,4		
22,0	2,9	2,3	1,7	1,5	3,7	3,2	2,7	2,5	3,4	3,3	3,2	3,2
24,0	2,3	1,7	1,2	1,0	3,1	2,5	2,1	1,9	3,1	3,2	2,9	2,7
26,0	1,8	1,3	0,7		2,5	2,0	1,5	1,4	3,0	2,6	2,2	2,1
28,0	1,4	0,9			2,0	1,5	1,1	0,9	2,5	2,1	1,7	1,6
30,0	1,0				1,6	1,1	0,7		2,0	1,6	1,2	1,1
32,0	0,6				1,1	0,7			1,6	1,2	0,8	0,7
34,0					0,8				1,1	0,8		
36,0									0,8			
38,0												
40,0												
42,0												
44,0												
46,0												
48,0												
50,0												
52,0												
54,0												
56,0												
58,0												
60,0												
62,0												

Krandidata:

**Løfteevne i tons**

Type:

**Demag AC 100, 120 tons mobilkran.**

Løfteevne på:

**Hovedbom med 9,2m jib**

Arbejds område:

**Svingbar i 360°**

Afstøtning:

**Længde = 7,1m Reduceret bredde = 4,5m**

**75% løfteevne i henhold til DIN 15019.2**

Kontravægt i ton	32,0											
Bomlængde i m	38,0	42,2	46,4	50,2	38,0	42,2	46,4	50,2	38,0	42,2	46,4	50,2
Jiblængde i m	9,2											
Jibvinkel	0°				20°				40°			
Udlæg												
3,0												
3,5												
4,0												
4,5												
5,0												
6,0												
7,0	14,4											
8,0	14,2											
9,0	13,7	11,7										
10,0	13,1	11,3	10,3		9,3							
12,0	12,2	10,7	9,4	8,4	8,9	8,8						
14,0	11,3	10,0	8,7	7,9	8,6	8,4	7,1	6,9	7,1	7,1		
16,0	9,9	9,3	8,1	7,5	8,3	8,1	6,8	6,4	7,0	6,9	6,1	
18,0	8,2	8,3	7,5	7,1	8,0	7,8	6,5	6,1	6,8	6,7	5,8	5,5
20,0	6,8	7,0	7,0	6,7	7,3	7,5	6,2	5,7	6,6	6,5	5,5	5,2
22,0	5,6	5,4	5,2	5,1	4,9	5,4	5,5	5,2	5,5	5,7	5,0	4,8
24,0	5,0	4,7	4,4	4,4	4,7	5,0	4,8	4,7	4,7	4,9	4,8	4,6
26,0	4,4	4,1	3,8	3,8	4,4	4,4	4,1	4,1	4,4	4,5	4,3	4,3
28,0	3,9	3,6	3,3	3,2	4,1	3,8	3,6	3,5	4,2	4,0	3,7	3,7
30,0	3,4	3,1	2,8	2,8	3,6	3,3	3,1	3,0	3,7	3,4	3,2	3,2
32,0	3,0	2,7	2,4	2,4	3,1	2,9	2,6	2,6	3,2	3,0	2,8	2,8
34,0	2,6	2,3	2,1	2,0	2,8	2,5	2,3	2,2		2,6	2,4	2,4
36,0	2,3	2,0	1,7	1,6	2,4	2,2	1,9	1,9		2,2	2,0	2,0
38,0	2,1	1,7	1,4	1,3	2,1	1,9	1,6	1,5			1,7	1,7
40,0	1,8	1,4	1,1	1,0	1,9	1,5	1,2	1,2			1,3	1,3
42,0		1,2	0,8	0,7		1,3	1,0	0,9				1,0
44,0		0,9				1,0	0,7	0,7				
46,0												
48,0												
50,0												
52,0												
54,0												
56,0												
58,0												
60,0												
62,0												

Krandata:

**Løfteevne i tons**

Type:

**Demag AC 100, 120 tons mobilkran.**

Løfteevne på:

**Hovedbom med 17,0m jib**

Arbejds område:

**Svingbar i 360°**

Afstøtning:

**Længde = 7,1m Reduceret bredde = 4,5m**

**75% løfteevne i henhold til DIN 15019.2**

Kontravægt i ton	32,0											
Bomlængde i m	38,0	42,2	46,4	50,2	38,0	42,2	46,4	50,2	38,0	42,2	46,4	50,2
Jiblængde i m	17,0											
Jibvinkel	0°				20°				40°			
Udlæg												
3,0												
3,5												
4,0												
4,5												
5,0												
6,0												
7,0												
8,0	8,1											
9,0	7,8	7,2										
10,0	7,5	7,0										
12,0	7,0	6,5	6,2	5,6								
14,0	6,5	6,1	5,8	5,4	4,8							
16,0	6,0	5,7	5,5	5,2	4,6	4,5						
18,0	5,6	5,3	5,2	5,0	4,3	4,3	4,1	4,1	3,6			
20,0	5,3	5,0	4,9	4,8	4,1	4,1	4,0	3,9	3,5	3,4		
22,0	5,0	4,7	4,7	4,6	3,9	3,9	3,8	3,8	3,4	3,3	3,2	3,2
24,0	4,7	4,5	4,4	4,4	3,7	3,7	3,6	3,6	3,3	3,2	3,1	3,1
26,0	4,4	4,2	4,2	4,2	3,6	3,6	3,5	3,4	3,2	3,1	3,1	3,0
28,0	3,8	3,9	4,0	3,9	3,4	3,4	3,3	3,3	3,1	3,1	3,0	2,9
30,0	3,4	3,7	3,5	3,4	3,3	3,3	3,2	3,1	3,0	3,0	3,0	2,9
32,0	3,2	3,3	3,0	2,9	3,2	3,2	3,0	3,0	3,0	2,9	2,9	2,8
34,0	3,0	2,9	2,6	2,5	2,8	3,0	2,9	2,9	2,9	2,9	2,9	2,7
36,0	2,8	2,5	2,2	2,2	2,7	2,8	2,6	2,6	2,7	2,8	2,8	2,7
38,0	2,5	2,2	1,9	1,8	2,6	2,5	2,3	2,2	2,6	2,7	2,5	2,5
40,0	2,2	1,9	1,6	1,5	2,4	2,2	2,0	1,9	2,5	2,4	2,2	2,2
42,0	2,0	1,6	1,3	1,2	2,2	1,9	1,7	1,6	2,3	2,1	1,9	1,9
44,0	1,7	1,4	1,0	0,9	1,9	1,6	1,3	1,3		1,8	1,6	1,5
46,0	1,5	1,1	0,8	0,7	1,7	1,4	1,1	1,0		1,5	1,3	1,2
48,0	1,3	0,9			1,4	1,1	0,8	0,8			1,0	0,9
50,0	1,1	0,7			1,2	0,9						0,7
52,0						0,6						
54,0												
56,0												
58,0												
60,0												
62,0												

Krandata:

# Løfteevne i tons

Type:

**Demag AC 100, 100 tons mobilkran.**

Løfteevne på:

**Hovedbom med 9,2m jib**

Arbejds område:

**Svingbar i 360°**

Afstøtning:

**Længde = 7,1m Reduceret bredde = 4,5m**

**75% løfteevne i henhold til DIN 15019.2**

Kontravægt i ton	25,0											
Bomlængde i m	38,0	42,2	46,4	50,2	38,0	42,2	46,4	50,2	38,0	42,2	46,4	50,2
Jiblængde i m	9,2											
Jibvinkel	0°				20°				40°			
Udlæg												
3,0												
3,5												
4,0												
4,5												
5,0												
6,0												
7,0	14,4											
8,0	14,2											
9,0	13,8	11,7										
10,0	13,1	11,3	10,3		9,3							
12,0	12,2	10,7	9,4	8,4	8,9	8,8						
14,0	10,0	10,0	8,7	7,9	8,6	8,4	7,1	6,9	7,1	7,1		
16,0	8,0	8,2	8,1	7,5	8,3	8,1	6,8	6,4	7,0	6,9	6,1	
18,0	6,9	7,1	6,8	6,8	7,1	7,3	6,5	6,1	6,8	6,7	5,8	5,5
20,0	6,3	6,0	5,7	5,6	5,8	6,0	6,2	5,7	6,2	6,4	5,5	5,2
22,0	5,3	5,0	4,7	4,7	5,2	5,4	5,2	5,1	5,2	5,4	5,2	5,0
24,0	4,6	4,2	4,0	3,9	4,9	4,6	4,3	4,3	4,8	4,9	4,6	4,6
26,0	3,9	3,6	3,3	3,3	4,2	3,9	3,7	3,6	4,4	4,1	3,9	3,9
28,0	3,4	3,1	2,8	2,8	3,6	3,3	3,1	3,1	3,8	3,5	3,3	3,3
30,0	2,9	2,6	2,3	2,3	3,1	2,8	2,6	2,6	3,2	3,0	2,8	2,8
32,0	2,5	2,2	1,9	1,9	2,7	2,4	2,2	2,2	2,8	2,6	2,4	2,3
34,0	2,2	1,8	1,5	1,4	2,3	2,1	1,8	1,7	2,4	2,2	2,0	1,9
36,0	1,9	1,5	1,1	1,1	2,0	1,7	1,4	1,4		1,8	1,6	1,5
38,0	1,6	1,2	0,8	0,8	1,7	1,3	1,0	1,0		1,4	1,2	1,2
40,0	1,3	0,9			1,4	1,0	0,7	0,7			0,8	0,8
42,0	1,0	0,6			1,1	0,8						
44,0												
46,0												
48,0												
50,0												
52,0												
54,0												
56,0												
58,0												
60,0												
62,0												

Krandata:

## Løfteevne i tons

Type:

**Demag AC 100, 100 tons mobilkran.**

Løfteevne på:

**Hovedbom med 17,0m jib**

Arbejds område:

**Svingbar i 360°**

Afstøtning:

**Længde = 7,1m Reduceret bredde = 4,5m**

**75% løfteevne i henhold til DIN 15019.2**

Kontravægt i ton	25,0											
Bomlængde i m	38,0	42,2	46,4	50,2	38,0	42,2	46,4	50,2	38,0	42,2	46,4	50,2
Jiblængde i m	17,0											
Jibvinkel	0°				20°				40°			
Udlæg												
3,0												
3,5												
4,0												
4,5												
5,0												
6,0												
7,0												
8,0	8,1											
9,0	7,8	7,2										
10,0	7,5	7,0										
12,0	7,0	6,5	6,2	5,6								
14,0	6,5	6,1	5,8	5,4	4,8							
16,0	6,0	5,7	5,5	5,2	4,6	4,5						
18,0	5,6	5,3	5,2	5,0	4,3	4,3	4,1	4,1	3,6			
20,0	5,3	5,0	4,9	4,8	4,1	4,1	4,0	3,9	3,5	3,4		
22,0	4,7	4,7	4,7	4,6	3,9	3,9	3,8	3,8	3,4	3,3	3,2	3,2
24,0	4,2	4,4	4,2	4,1	3,7	3,7	3,6	3,6	3,3	3,2	3,1	3,1
26,0	3,9	3,8	3,5	3,5	3,6	3,6	3,5	3,4	3,2	3,1	3,1	3,0
28,0	3,6	3,3	3,0	2,9	3,4	3,4	3,3	3,3	3,1	3,1	3,0	2,9
30,0	3,1	2,8	2,5	2,4	3,1	3,2	3,0	3,0	3,0	3,0	3,0	2,9
32,0	2,7	2,4	2,1	1,9	2,9	2,8	2,6	2,5	2,8	2,9	2,9	2,8
34,0	2,3	2,0	1,7	1,6	2,7	2,4	2,2	2,1	2,7	2,7	2,5	2,5
36,0	2,0	1,7	1,4	1,2	2,3	2,1	1,8	1,7	2,5	2,3	2,1	2,1
38,0	1,8	1,4	1,0	0,9	2,0	1,8	1,5	1,4	2,2	2,0	1,8	1,8
40,0	1,5	1,1	0,7	0,7	1,7	1,4	1,2	1,1	1,9	1,7	1,5	1,4
42,0	1,2	0,8			1,5	1,1	0,9	0,8	1,6	1,4	1,1	1,1
44,0	1,0				1,2	0,9				1,1	0,8	0,8
46,0	0,8				1,0	0,6				0,8		
48,0					0,7							
50,0												
52,0												
54,0												
56,0												
58,0												
60,0												
62,0												

Krandata: **Løfteevne i tons**  
 Type: **Demag AC 100, 100 tons mobilkran.**  
 Løfteevne på: **Hovedbom med 9,2m jib**  
 Arbejds område: **Svingbar i 360°**  
 Afstøtning: **Længde = 7,1m Reduceret bredde = 4,5m**  
**75% løfteevne i henhold til DIN 15019.2**

Kontravægt i ton	13,3											
Bomlængde i m	38,0	42,2	46,4	50,2	38,0	42,2	46,4	50,2	38,0	42,2	46,4	50,2
Jiblængde i m	9,2											
Jibvinkel	0°				20°				40°			
Udlæg												
3,0												
3,5												
4,0												
4,5												
5,0												
6,0												
7,0	14,4											
8,0	12,6											
9,0	11,0	11,0										
10,0	10,3	10,1	9,2		9,3							
12,0	8,9	8,0	7,2	6,9	8,5	8,3						
14,0	7,2	6,4	5,7	5,4	6,9	7,2	6,6	6,3	7,1	7,1		
16,0	5,8	5,2	4,5	4,3	6,4	5,9	5,3	5,0	6,0	6,1	5,9	
18,0	4,7	4,2	3,6	3,4	5,2	4,8	4,2	4,0	5,5	5,3	4,8	4,6
20,0	3,8	3,4	2,8	2,6	4,2	3,9	3,4	3,2	4,5	4,3	3,9	3,7
22,0	3,1	2,7	2,2	2,0	3,5	3,2	2,7	2,5	3,7	3,5	3,1	3,0
24,0	2,6	2,1	1,6	1,5	2,9	2,6	2,1	1,9	3,1	2,9	2,5	2,3
26,0	2,1	1,7	1,1	1,0	2,4	2,0	1,6	1,4	2,5	2,3	1,9	1,8
28,0	1,7	1,2	0,7		1,9	1,6	1,1	1,0	2,1	1,8	1,4	1,3
30,0	1,3	0,9			1,5	1,2	0,7		1,7	1,4	1,0	0,9
32,0	0,9				1,1	0,8			1,3	1,0		
34,0					0,8				0,9			
36,0												
38,0												
40,0												
42,0												
44,0												
46,0												
48,0												
50,0												
52,0												
54,0												
56,0												
58,0												
60,0												
62,0												

Krandidata: **Løfteevne i tons**  
 Type: **Demag AC 100, 100 tons mobilkran.**  
 Løfteevne på: **Hovedbom med 17,0m jib**  
 Arbejds område: **Svingbar i 360°**  
 Afstøtning: **Længde = 7,1m Reduceret bredde = 4,5m**  
**75% løfteevne i henhold til DIN 15019.2**

Kontravægt i ton	13,3														
Bomlængde i m	38,0	42,2	46,4	50,2	38,0	42,2	46,4	50,2	38,0	42,2	46,4	50,2			
Jiblængde i m	17,0														
Jibvinkel	0°						20°			40°					
Udlæg															
3,0															
3,5															
4,0															
4,5															
5,0															
6,0															
7,0															
8,0	8,1														
9,0	7,8	7,2													
10,0	7,5	7,0													
12,0	7,0	6,5	6,2	5,6											
14,0	6,0	5,9	5,6	5,3	4,8										
16,0	5,6	5,1	4,5	4,2	4,6	4,5									
18,0	4,8	4,2	3,6	3,3	4,3	4,3	4,1	4,1	3,6						
20,0	4,0	3,4	2,8	2,6	3,9	4,0	3,9	3,6	3,5	3,4					
22,0	3,3	2,8	2,2	2,0	3,7	3,6	3,1	2,9	3,4	3,3	3,2				
24,0	2,8	2,2	1,7	1,5	3,3	3,0	2,5	2,3	3,3	3,2	3,1	3,1			
26,0	2,3	1,7	1,2	1,1	2,8	2,4	2,0	1,8	3,1	3,0	2,6	2,5			
28,0	1,9	1,3	0,8	0,6	2,3	2,0	1,5	1,4	2,7	2,5	2,1	2,0			
30,0	1,5	1,0			1,9	1,5	1,1	1,0	2,3	2,0	1,6	1,5			
32,0	1,1	0,7			1,6	1,2	0,8	0,6	1,9	1,6	1,2	1,1			
34,0	0,8				1,2	0,8				1,5	1,2	0,9	0,7		
36,0					0,9					1,2	0,9				
38,0						0,6						0,9			
40,0															
42,0															
44,0															
46,0															
48,0															
50,0															
52,0															
54,0															
56,0															
58,0															
60,0															
62,0															

Krandidata: **Løfteevne i tons**  
 Type: **Demag AC 100, 100 tons mobilkran.**  
 Løfteevne på: **Hovedbom med 9,2m jib**  
 Arbejds område: **Svingbar i 360°**  
 Afstøtning: **Længde = 7,1m Reduceret bredde = 4,5m**  
**75% løfteevne i henhold til DIN 15019.2**


Kontravægt i ton	12,0												
Bomlængde i m	38,0	42,2	46,4	50,2	38,0	42,2	46,4	50,2	38,0	42,2	46,4	50,2	
Jiblængde i m	9,2												
Jibvinkel	0°						20°			40°			
Udlæg													
3,0													
3,5													
4,0													
4,5													
5,0													
6,0													
7,0	13,7												
8,0	11,8												
9,0	11,0	10,7											
10,0	10,3	9,4	8,5	9,3									
12,0	8,3	7,4	6,6	6,3	7,9	7,7							
14,0	6,7	5,9	5,2	4,9	6,9	6,7	6,0	5,8	7,0	6,9			
16,0	5,4	4,7	4,1	3,8	6,0	5,4	4,8	4,6	5,8	6,0	5,5		
18,0	4,3	3,8	3,2	3,0	4,8	4,4	3,8	3,6	5,2	4,9	4,4	4,2	
20,0	3,5	3,0	2,4	2,3	3,9	3,5	3,0	2,8	4,2	4,0	3,5	3,3	
22,0	2,8	2,4	1,8	1,6	3,2	2,8	2,3	2,2	3,5	3,2	2,8	2,6	
24,0	2,3	1,8	1,3	1,1	2,6	2,2	1,8	1,6	2,8	2,6	2,1	2,0	
26,0	1,8	1,3	0,8	0,7	2,1	1,7	1,3	1,1	2,3	2,0	1,6	1,5	
28,0	1,4	0,9				1,7	1,3	0,8	0,7	1,9	1,5	1,1	1,0
30,0	1,0					1,3	0,9				1,5	1,1	0,7
32,0	0,7						0,9					1,0	0,7
34,0										0,7			
36,0													
38,0													
40,0													
42,0													
44,0													
46,0													
48,0													
50,0													
52,0													
54,0													
56,0													
58,0													
60,0													
62,0													

Krandidata: **Løfteevne i tons**  
 Type: **Demag AC 100, 100 tons mobilkran.**  
 Løfteevne på: **Hovedbom med 17,0m jib**  
 Arbejds område: **Svingbar i 360°**  
 Afstøtning: **Længde = 7,1m Reduceret bredde = 4,5m**  
**75% løfteevne i henhold til DIN 15019.2**

Kontravægt i ton	12,0												
Bomlængde i m	38,0	42,2	46,4	50,2	38,0	42,2	46,4	50,2	38,0	42,2	46,4	50,2	
Jiblængde i m	17,0												
Jibvinkel	0°						20°			40°			
Udlæg													
3,0													
3,5													
4,0													
4,5													
5,0													
6,0													
7,0													
8,0	8,1												
9,0	7,8	7,2											
10,0	7,5	7,0											
12,0	6,7	6,5	6,2	5,6									
14,0	6,0	5,8	5,1	1,8	4,8								
16,0	5,4	4,7	4,0	3,8	4,6	4,5							
18,0	4,4	3,8	3,2	2,9	4,3	4,3	4,1	4,1	3,6				
20,0	3,6	3,0	2,5	2,3	3,9	4,0	3,5	3,3	3,5	3,4			
22,0	3,0	2,4	1,9	1,7	3,7	3,3	2,8	2,6	3,4	3,3	3,2	3,2	
24,0	2,5	1,9	1,4	1,2	3,1	2,6	2,2	2,0	3,1	3,2	2,9	2,8	
26,0	2,0	1,4	0,9	0,7	2,5	2,1	1,7	1,5	3,0	2,7	2,3	2,2	
28,0	1,6	1,0			2,1	1,7	1,2	1,1	2,5	2,2	1,8	1,7	
30,0	1,2	0,7			1,7	1,3	0,9	0,7	2,0	1,8	1,4	1,3	
32,0	0,9				1,4	0,9			1,7	1,3	1,0	0,9	
34,0	0,6				1,0	0,6			1,4	1,0	0,6		
36,0					0,7				1,0	0,7			
38,0									0,7				
40,0													
42,0													
44,0													
46,0													
48,0													
50,0													
52,0													
54,0													
56,0													
58,0													
60,0													
62,0													

# Demag AC 100

## Hovedbom med 1,6m jib



Krandata:

## Løfteevne i tons

Type:

**Demag AC 100, 120 tons mobilkran.**

Løfteevne på:

**Hovedbom med 1,6m jib**

Arbejds område:

**Svingbar i 360°**

Afstøtning:

**Længde = 7,1m Normal bredde = 7,0m**

**75% løfteevne i henhold til DIN 15019.2**

Kontravægt i ton	32,0										
Bomlængde i m	12,5	16,8	21,0	25,2	29,5	33,7	38,0	42,2	46,4	50,2	
Jiblængde i m	1,6										
Jibvinkel											
Udlæg											
3,0	20,0										
3,5	20,0										
4,0	20,0	20,0	20,0								
4,5	20,0	20,0	20,0	20,0							
5,0	20,0	20,0	20,0	20,0	20,0						
6,0	20,0	20,0	20,0	20,0	20,0	20,0					
7,0	20,0	20,0	20,0	20,0	20,0	20,0	20,0				
8,0	20,0	20,0	20,0	20,0	20,0	20,0	20,0	20,0			
9,0	20,0	20,0	20,0	20,0	20,0	20,0	20,0	20,0	16,5		
10,0		20,0	20,0	20,0	20,0	20,0	20,0	19,0	16,5	12,5	11,0
12,0		20,0	20,0	20,0	20,0	20,0	18,1	16,7	15,8	12,0	11,0
14,0			19,6	19,6	18,5	16,3	14,9	14,5	11,3	10,4	
16,0			16,7	15,9	16,5	14,6	13,3	13,0	10,6	9,8	
18,0				14,0	13,8	13,0	11,9	11,7	9,9	9,2	
20,0				12,1	11,7	11,4	10,7	10,5	9,2	8,6	
22,0					10,0	9,7	9,6	9,5	8,5	8,1	
24,0					8,7	8,4	8,3	8,5	8,0	7,6	
26,0					8,1	7,3	7,2	7,7	7,4	7,1	
28,0						6,7	6,6	7,1	6,8	6,6	
30,0						6,3	6,1	6,3	6,0	6,0	
32,0							5,6	5,6	5,3	5,3	
34,0							5,2	5,0	4,7	4,7	
36,0								4,5	4,1	4,1	
38,0								4,0	3,7	3,6	
40,0									3,2	3,2	
42,0									2,9	2,8	
44,0										2,5	
46,0										2,2	
48,0											
50,0											
52,0											
54,0											
56,0											
58,0											
60,0											
62,0											

Krandidata:

**Løfteevne i tons**

Type:

**Demag AC 100, 100 tons mobilkran.**

Løfteevne på:

**Hovedbom med 1,6m jib**

Arbejds område:

**Svingbar i 360°**

Afstøtning:

**Længde = 7,1m Normal bredde = 7,0m**

**75% løfteevne i henhold til DIN 15019.2**

Kontravægt i ton	25,0										
Bomlængde i m	12,5	16,8	21,0	25,2	29,5	33,7	38,0	42,2	46,4	50,2	
Jiblængde i m	1,6										
Jibvinkel											
Udlæg											
3,0	20,0										
3,5	20,0										
4,0	20,0	20,0	20,0								
4,5	20,0	20,0	20,0	20,0							
5,0	20,0	20,0	20,0	20,0	20,0						
6,0	20,0	20,0	20,0	20,0	20,0	20,0					
7,0	20,0	20,0	20,0	20,0	20,0	20,0	20,0				
8,0	20,0	20,0	20,0	20,0	20,0	20,0	20,0	20,0			
9,0	20,0	20,0	20,0	20,0	20,0	20,0	20,0	20,0	16,5	14,0	
10,0		20,0	20,0	20,0	20,0	20,0	20,0	19,0	16,5	12,5	11,0
12,0		20,0	20,0	20,0	20,0	20,0	18,1	16,7	15,8	12,0	11,0
14,0			17,9	17,1	17,7	16,3	14,9	14,5	11,3	10,4	
16,0			14,6	14,8	14,4	14,0	13,3	13,0	10,6	9,8	
18,0				12,3	11,9	11,6	11,6	11,7	9,9	9,2	
20,0				10,5	10,3	9,7	9,7	10,0	9,2	8,6	
22,0					9,3	8,2	8,3	8,9	8,6	8,1	
24,0					8,1	7,5	7,7	7,9	7,6	7,6	
26,0					7,1	7,1	7,1	6,9	6,6	6,6	
28,0						6,3	6,3	6,0	5,7	5,7	
30,0						5,6	5,6	5,2	4,9	4,9	
32,0							5,0	4,6	4,3	4,2	
34,0							4,4	4,0	3,7	3,7	
36,0								3,5	3,2	3,2	
38,0								3,1	2,8	2,7	
40,0									2,4	2,3	
42,0									2,0	2,0	
44,0										1,7	
46,0										1,4	
48,0											
50,0											
52,0											
54,0											
56,0											
58,0											
60,0											
62,0											

Krandidata:

## Løfteevne i tons

Type:

**Demag AC 100, 100 tons mobilkran.**

Løfteevne på:

**Hovedbom med 1,6m jib**

Arbejds område:

**Svingbar i 360°**

Afstøtning:

**Længde = 7,1m Normal bredde = 7,0m**

**75% løfteevne i henhold til DIN 15019.2**

Kontravægt i ton	13,3									
Bomlængde i m	12,5	16,8	21,0	25,2	29,5	33,7	38,0	42,2	46,4	50,2
Jiblængde i m	1,6									
Jibvinkel										
Udlæg										
3,0	20,0									
3,5	20,0									
4,0	20,0	20,0	20,0							
4,5	20,0	20,0	20,0	20,0						
5,0	20,0	20,0	20,0	20,0	20,0					
6,0	20,0	20,0	20,0	20,0	20,0	20,0				
7,0	20,0	20,0	20,0	20,0	20,0	20,0	20,0			
8,0	20,0	20,0	20,0	20,0	20,0	20,0	20,0	20,0		
9,0	20,0	20,0	20,0	20,0	20,0	20,0	20,0	20,0	16,5	
10,0		20,0	20,0	20,0	20,0	20,0	20,0	19,0	16,5	12,5
12,0		16,3	16,7	17,0	16,5	16,1	15,8	15,7	12,0	11,0
14,0			12,9	13,1	13,6	12,3	12,2	12,6	11,3	10,4
16,0			10,2	10,4	10,8	10,2	10,5	10,6	10,2	9,8
18,0				8,5	8,9	8,9	9,0	8,6	8,3	8,1
20,0				7,0	7,4	7,4	7,5	7,1	6,8	6,7
22,0					6,2	6,2	6,3	5,9	5,6	5,5
24,0					5,2	5,3	5,3	4,9	4,6	4,5
26,0					4,4	4,4	4,5	4,1	3,7	3,7
28,0						3,7	3,8	3,4	3,0	3,0
30,0						3,1	3,2	2,8	2,5	2,5
32,0							2,7	2,3	2,0	2,0
34,0							2,3	1,9	1,5	1,5
36,0								1,5	1,2	1,2
38,0								1,2	0,8	0,8
40,0										
42,0										
44,0										
46,0										
48,0										
50,0										
52,0										
54,0										
56,0										
58,0										
60,0										
62,0										

Krandidata:

## Løfteevne i tons

Type:

**Demag AC 100, 100 tons mobilkran.**

Løfteevne på:

**Hovedbom med 1,6m jib**

Arbejds område:

**Svingbar i 360°**

Afstøtning:

**Længde = 7,1m Normal bredde = 7,0m**

**75% løfteevne i henhold til DIN 15019.2**

Kontravægt i ton	12,0									
Bomlængde i m	12,5	16,8	21,0	25,2	29,5	33,7	38,0	42,2	46,4	50,2
Jiblængde i m	1,6									
Jibvinkel										
Udlæg										
3,0	20,0									
3,5	20,0									
4,0	20,0	20,0	20,0							
4,5	20,0	20,0	20,0	20,0						
5,0	20,0	20,0	20,0	20,0	20,0					
6,0	20,0	20,0	20,0	20,0	20,0	20,0				
7,0	20,0	20,0	20,0	20,0	20,0	20,0	20,0			
8,0	20,0	20,0	20,0	20,0	20,0	20,0	20,0	20,0		
9,0	20,0	20,0	20,0	20,0	20,0	20,0	20,0	20,0	16,5	
10,0		20,0	20,0	20,0	20,0	20,0	20,0	19,0	16,5	12,5
12,0		15,6	16,0	16,3	15,8	15,4	15,0	15,0	12,0	11,0
14,0			12,2	12,5	12,9	11,6	11,6	12,0	11,3	10,4
16,0			9,6	9,9	10,3	10,2	10,4	10,0	9,7	9,4
18,0				8,0	8,4	8,4	8,5	8,1	7,8	7,5
20,0				6,6	6,9	7,0	7,1	6,7	6,3	6,1
22,0					5,8	5,8	5,9	5,5	5,1	5,0
24,0					4,8	4,8	4,9	4,5	4,2	4,1
26,0					4,0	4,0	4,1	3,7	3,4	3,3
28,0						3,4	3,4	3,0	2,7	2,7
30,0						2,8	2,9	2,5	2,2	2,1
32,0							2,4	2,0	1,7	1,7
34,0							2,0	1,6	1,3	1,3
36,0								1,3	0,9	0,9
38,0								0,9	0,6	
40,0										
42,0										
44,0										
46,0										
48,0										
50,0										
52,0										
54,0										
56,0										
58,0										
60,0										
62,0										

Krandidata:

**Løfteevne i tons**

Type:

**Demag AC 100, 100 tons mobilkran.**

Løfteevne på:

**Hovedbom med 1,6m jib**

Arbejds område:

**Svingbar i 360°**

Afstøtning:

**Længde = 7,1m Normal bredde = 7,0m**

**75% løfteevne i henhold til DIN 15019.2**

Kontravægt i ton	2,0									
Bomlængde i m	12,5	16,8	21,0	25,2	29,5	33,7	38,0	42,2	46,4	50,2
Jiblængde i m	1,6									
Jibvinkel										
Udlæg										
3,0	20,0									
3,5	20,0									
4,0	20,0	20,0	20,0							
4,5	20,0	20,0	20,0	20,0						
5,0	20,0	20,0	20,0	20,0						
6,0	20,0	20,0	20,0	20,0	20,0					
7,0	20,0	20,0	20,0	20,0	20,0	18,7				
8,0	19,7	19,7	20,0	19,4	18,6	15,2	15,0			
9,0	15,4	15,4	15,9	16,1	15,6	14,3	13,9	12,4		
10,0		12,4	12,9	13,2	13,3	12,5	11,9	10,6	9,6	9,1
12,0		8,3	8,7	9,0	9,5	9,4	9,0	8,0	7,1	6,8
14,0			6,3	6,5	6,9	7,0	7,0	6,1	5,4	5,1
16,0			4,6	4,9	5,3	5,3	5,4	4,8	4,1	3,9
18,0				3,7	4,0	4,1	4,2	3,7	3,1	2,9
20,0				2,8	3,2	3,2	3,2	2,8	2,3	2,1
22,0					2,4	2,5	2,5	2,1	1,6	1,5
24,0					1,8	1,8	1,9	1,5	1,1	0,9
26,0					1,2	1,2	1,3	0,9		
28,0						0,8	0,9			
30,0										
32,0										
34,0										
36,0										
38,0										
40,0										
42,0										
44,0										
46,0										
48,0										
50,0										
52,0										
54,0										
56,0										
58,0										
60,0										
62,0										

Kranda: **Løfteevne i tons**  
 Type: **Demag AC 100, 120 tons mobilkran.**  
 Løfteevne på: **Hovedbom med 1,6m jib**  
 Arbejds område: **Svingbar i 360°**  
 Afstøtning: **Længde = 7,1m Reduceret bredde = 4,5m**  
**75% løfteevne i henhold til DIN 15019.2**

Kontravægt i ton	32,0									
Bomlængde i m	12,5	16,8	21,0	25,2	29,5	33,7	38,0	42,2	46,4	50,2
Jiblængde i m	1,6									
Jibvinkel										
Udlæg										
3,0	20,0									
3,5	20,0									
4,0	20,0	20,0	20,0							
4,5	20,0	20,0	20,0	20,0						
5,0	20,0	20,0	20,0	20,0						
6,0	20,0	20,0	20,0	20,0	20,0					
7,0	20,0	20,0	20,0	20,0	20,0	20,0				
8,0	20,0	20,0	20,0	20,0	20,0	20,0	20,0			
9,0	20,0	20,0	20,0	20,0	20,0	20,0	20,0	16,5		
10,0		19,5	19,9	20,0	19,7	19,3	19,0	16,5	12,5	11,0
12,0		14,7	15,1	15,3	15,3	14,6	14,5	14,9	12,0	11,0
14,0			11,9	12,1	12,5	11,4	11,5	11,8	11,3	10,4
16,0			9,7	9,9	10,2	10,2	10,3	10,0	9,7	9,7
18,0				8,2	8,5	8,5	8,6	8,3	8,0	8,0
20,0				6,9	7,2	7,2	7,3	7,0	6,7	6,7
22,0					6,2	6,2	6,2	6,0	5,7	5,7
24,0					5,3	5,3	5,4	5,1	4,9	4,9
26,0					4,6	4,6	4,7	4,4	4,2	4,2
28,0						4,0	4,1	3,8	3,6	3,6
30,0						3,6	3,6	3,3	3,1	3,1
32,0							3,2	2,9	2,6	2,6
34,0							2,8	2,5	2,3	2,3
36,0								2,2	1,9	1,9
38,0								1,9	1,6	1,5
40,0									1,3	1,2
42,0									1,0	1,0
44,0										0,7
46,0										
48,0										
50,0										
52,0										
54,0										
56,0										
58,0										
60,0										
62,0										

Krandata:

## Løfteevne i tons

Type:

**Demag AC 100, 100 tons mobilkran.**

Løfteevne på:

**Hovedbom med 1,6m jib**

Arbejds område:

**Svingbar i 360°**

Afstøtning:

**Længde = 7,1m Reduceret bredde = 4,5m**

**75% løfteevne i henhold til DIN 15019.2**

Kontravægt i ton	25,0									
Bomlængde i m	12,5	16,8	21,0	25,2	29,5	33,7	38,0	42,2	46,4	50,2
Jiblængde i m	1,6									
Jibvinkel										
Udlæg										
3,0	20,0									
3,5	20,0									
4,0	20,0	20,0	20,0							
4,5	20,0	20,0	20,0	20,0						
5,0	20,0	20,0	20,0	20,0						
6,0	20,0	20,0	20,0	20,0	20,0					
7,0	20,0	20,0	20,0	20,0	20,0	20,0				
8,0	20,0	20,0	20,0	20,0	20,0	20,0	20,0			
9,0	19,3	19,2	19,6	19,9	19,4	19,1	19,0	16,5		
10,0		16,3	16,6	16,9	16,9	16,1	16,1	16,4	12,5	11,0
12,0		12,2	12,5	12,7	13,1	12,3	12,6	12,8	12,0	11,0
14,0			9,8	10,0	10,3	10,4	10,4	10,1	9,8	9,8
16,0			7,8	8,1	8,4	8,4	8,5	8,2	7,9	7,9
18,0				6,6	6,9	7,0	7,0	6,7	6,5	6,5
20,0				5,5	5,8	5,8	5,9	5,6	5,3	5,3
22,0					4,9	4,9	5,0	4,7	4,4	4,4
24,0					4,2	4,2	4,3	4,0	3,7	3,7
26,0					3,6	3,6	3,6	3,4	3,1	3,1
28,0						3,1	3,1	2,9	2,6	2,6
30,0						2,7	2,7	2,4	2,2	2,2
32,0							2,3	2,0	1,7	1,7
34,0							2,0	1,7	1,4	1,3
36,0								1,3	1,0	1,0
38,0								1,0	0,7	0,7
40,0										
42,0										
44,0										
46,0										
48,0										
50,0										
52,0										
54,0										
56,0										
58,0										
60,0										
62,0										

Krandidata: **Løfteevne i tons**  
 Type: **Demag AC 100, 100 tons mobilkran.**  
 Løfteevne på: **Hovedbom med 1,6m jib**  
 Arbejds område: **Svingbar i 360°**  
 Afstøtning: **Længde = 7,1m Reduceret bredde = 4,5m**  
**75% løfteevne i henhold til DIN 15019.2**

Kontravægt i ton	13,3									
Bomlængde i m	12,5	16,8	21,0	25,2	29,5	33,7	38,0	42,2	46,4	50,2
Jiblængde i m	1,6									
Jibvinkel										
Udlæg										
3,0	20,0									
3,5	20,0									
4,0	20,0	20,0	20,0							
4,5	20,0	20,0	20,0	20,0						
5,0	20,0	20,0	20,0	20,0						
6,0	20,0	20,0	20,0	20,0	20,0					
7,0	20,0	20,0	20,0	20,0	19,4	18,9				
8,0	16,1	16,1	16,5	16,7	17,2	15,9	15,2			
9,0	13,1	13,1	13,5	13,8	14,2	14,2	14,3	13,7		
10,0		10,9	11,3	11,6	12,0	12,0	12,1	11,7	11,2	10,8
12,0		7,9	8,3	8,5	8,9	8,9	9,0	8,6	8,3	8,3
14,0			6,3	6,5	6,8	6,8	6,9	6,6	6,3	6,3
16,0			4,8	5,1	5,4	5,4	5,5	5,2	4,9	4,8
18,0				4,0	4,3	4,3	4,4	4,1	3,8	3,7
20,0				3,2	3,5	3,5	3,6	3,3	3,0	2,8
22,0					2,8	2,8	2,9	2,6	2,3	2,1
24,0					2,3	2,3	2,4	2,1	1,7	1,5
26,0					1,8	1,9	1,9	1,6	1,2	1,1
28,0						1,4	1,5	1,1	0,8	0,7
30,0						1,0	1,1	0,7		
32,0							0,8			
34,0										
36,0										
38,0										
40,0										
42,0										
44,0										
46,0										
48,0										
50,0										
52,0										
54,0										
56,0										
58,0										
60,0										
62,0										

Krandidata:

**Løfteevne i tons**

Type:

**Demag AC 100, 100 tons mobilkran.**

Løfteevne på:

**Hovedbom med 1,6m jib**

Arbejds område:

**Svingbar i 360°**

Afstøtning:

**Længde = 7,1m Reduceret bredde = 4,5m**

**75% løfteevne i henhold til DIN 15019.2**

Kontravægt i ton	12,0									
Bomlængde i m	12,5	16,8	21,0	25,2	29,5	33,7	38,0	42,2	46,4	50,2
Jiblængde i m	1,6									
Jibvinkel										
Udlæg										
3,0	20,0									
3,5	20,0									
4,0	20,0	20,0	20,0							
4,5	20,0	20,0	20,0	20,0						
5,0	20,0	20,0	20,0	20,0						
6,0	20,0	20,0	20,0	20,0	20,0					
7,0	19,2	19,2	19,7	20,0	19,4	17,9				
8,0	15,2	15,2	15,6	15,9	16,3	15,0	15,0			
9,0	12,4	12,4	12,8	13,1	13,5	13,5	13,6	13,0		
10,0		10,3	10,7	10,9	11,3	11,4	11,4	11,1	10,6	10,2
12,0		7,4	7,8	8,0	8,4	8,4	8,5	8,1	7,8	7,7
14,0			5,9	6,1	6,4	6,4	6,5	6,2	5,9	5,7
16,0			4,5	4,7	5,0	5,1	5,1	4,8	4,5	4,3
18,0				3,7	4,0	4,0	4,1	3,8	3,5	3,3
20,0				2,9	3,2	3,2	3,3	3,0	2,6	2,4
22,0					2,6	2,6	2,7	2,4	1,9	1,8
24,0					2,1	2,1	2,1	1,8	1,4	1,2
26,0					1,6	1,6	1,7	1,3	0,9	0,8
28,0						1,2	1,3	0,9		
30,0						0,8	0,9			
32,0										
34,0										
36,0										
38,0										
40,0										
42,0										
44,0										
46,0										
48,0										
50,0										
52,0										
54,0										
56,0										
58,0										
60,0										
62,0										

Krandata: **Løfteevne i tons**  
 Type: **Demag AC 100, 100 tons mobilkran.**  
 Løfteevne på: **Hovedbom med 1,6m jib**  
 Arbejds område: **Svingbar i 360°**  
 Afstøtning: **Længde = 7,1m Reduceret bredde = 4,5m**  
**75% løfteevne i henhold til DIN 15019.2**

Kontravægt i ton	2,0				
Bomlængde i m	12,5	16,8	21,0	25,2	29,5
Jiblængde i m	6,1				
Jibvinkel					
Udlæg					
3,0	20,0				
3,5	20,0				
4,0	20,0	20,0	20,0		
4,5	20,0	20,0	20,0	20,0	
5,0	20,0	20,0	19,8	18,3	
6,0	16,4	16,3	15,4	14,5	13,9
7,0	12,1	12,1	12,4	11,8	11,4
8,0	9,4	9,3	9,8	9,7	9,6
9,0	7,4	7,4	7,8	8,1	8,1
10,0		6,0	6,3	6,6	6,9
12,0		4,0	4,3	4,6	4,9
14,0			3,0	3,2	3,5
16,0			1,9	2,1	2,6
18,0				1,3	1,7
20,0				0,6	1,0
22,0					
24,0					
26,0					
28,0					
30,0					
32,0					
34,0					
36,0					
38,0					
40,0					
42,0					
44,0					
46,0					
48,0					
50,0					
52,0					
54,0					
56,0					
58,0					
60,0					
62,0					

# Demag AC 100

Målskitse i millimeter. (Skala 1:150)  
 Kranen er vist med fuld kontravægt.  
 Akseltryk: 12,0 ton.  
 Totalvægt: 60,0 ton.

Krogdata		
Kapasitet	Vægt	Nødstop
49 ton	700 kg	3000 mm
21 ton	550 kg	3000 mm
7 ton	250 kg	2300 mm
-	-	-
-	-	-

